




MUSEOS DE TENERIFE



LIQUIDACIÓN DEL PRESUPUESTO 2015



## LIQUIDACION DEL PRESUPUESTO DE 2015

### DOCUMENTOS QUE LA COMPONEN:

- ▶ ESTADO DE LIQUIDACIÓN DEL PRESUPUESTO:
  - Liquidación del Presupuesto de Gastos
  - Liquidación del Presupuesto de Ingresos
  - Resultado Presupuestario
- ▶ INFORMACIÓN DE MODIFICACIONES DE CRÉDITO.
- ▶ INFORMACIÓN DE REMANENTES DE CRÉDITO.
- ▶ INFORMACIÓN DE LAS OPERACIONES NO PRESUPUESTARIAS DE TESORERÍA:
  - Deudores
  - Acreedores
  - Partidas pendientes de aplicación. Cobros
  - Partidas pendientes de aplicación. Pagos
- ▶ INFORMACIÓN DE PRESUPUESTOS CERRADOS:
  - Obligaciones de Presupuestos Cerrados
  - Derechos a cobrar de Presupuestos Cerrados
- ▶ INFORMACIÓN DE GASTOS CON FINANCIACIÓN AFECTADA.
- ▶ ACTA DE ARQUEO Y CERTIFICACIONES BANCARIAS.
- ▶ BALANCE DE COMPROBACIÓN (SUMAS Y SALDOS) AL MAYOR NIVEL DE DESAGREGACIÓN.





Santa Cruz de Tenerife, a 12 de abril de 2016.

Intervención General: MPHD

Asunto: Notificación Decreto de aprobación de la Liquidación del Presupuesto del Ejercicio 2015.

**INTERVENCIÓN GENERAL**  
Plaza de España, 1  
38003 S/C de Tenerife  
Tfno.: 922 239539/Fax: 922 239983

Destinatario: Sra. Presidenta del O.A. de Museos y Centros.  
C/Fuente Morales s/n  
38003 Santa Cruz de Tenerife

El Sr. Presidente del Excmo. Cabildo Insular de Tenerife, con fecha 8 de abril de 2016 ha dictado, entre otros, el siguiente Decreto:

"A la vista del Expediente relativo a la Liquidación del Presupuesto de los Organismos Autónomos dependientes del Excmo. Cabildo Insular de Tenerife (...)

#### DISPONGO

**PRIMERO:** La aprobación de la LIQUIDACIÓN DEL PRESUPUESTO CORRESPONDIENTE AL EJERCICIO 2015 DE LOS ORGANISMOS AUTÓNOMOS DEL EXCMO. CABILDO INSULAR DE TENERIFE:

- (...)
- O.A. de Museos y Centros.

que, con las modificaciones presupuestarias aprobadas han estado vigentes durante el mismo, comprensivo de los estados contables a que hace referencia el Plan General de Contabilidad Pública Adaptado a la Administración Local, aprobado por Orden HAP/1781/2013, de 20 de septiembre, con arreglo a las siguientes magnitudes presupuestarias:

- (...)
- O.A. DE MUSEOS Y CENTROS

#### RESULTADO PRESUPUESTARIO

CALCULO DEL RESULTADO PRESUPUESTARIO				
CONCEPTOS	DERECHOS RECONOCIDOS NETOS	OBLIGACIONES RECONOCIDAS NETAS	AJUSTES	RESULTADO PRESUPUESTARIO
a) Operaciones corrientes	7.032.719,54	6.763.268,77		269.450,77
b) Operaciones de capital	767.560,08	630.867,64		136.692,44
1. Total operaciones no financieras (a+b)	7.800.279,62	7.394.136,41		406.143,21
c) Activos financieros	88.252,00	88.252,00		
d) Pasivos financieros				
2. Total operaciones financieras (c+d)	88.252,00	88.252,00		
1. RESULTADO PRESUPUESTARIO DEL EJERCICIO (1 = 1+2)	7.888.531,62	7.482.388,41		406.143,21

<b>AJUSTES:</b>		
3. Créditos gastados financiados con remanente de tesorería para gastos generales		
4. Desviaciones de financiación negativas del ejercicio	59.806,87	
5. Desviaciones de financiación positivas del ejercicio	224.613,77	
II. TOTAL AJUSTES (II = 3+4-5)	-164.806,90	
<b>RESULTADO PRESUPUESTARIO AJUSTADO (I+II)</b>		<b>241.336,31</b>

**REMANENTE DE TESORERIA**

<b>COMPONENTES DEL REMANENTE DE TESORERIA</b>	<b>IMPORTES</b>	
1. (+) FONDOS LÍQUIDOS		<b>565.433,99</b>
2. (+) DERECHOS PENDIENTES DE COBRO		<b>624.147,16</b>
- (+) del Presupuesto corriente	139.702,35	
- (+) de Presupuestos cerrados	481.818,70	
- (+) de operaciones no presupuestarias	2.626,11	
3. (-) OBLIGACIONES PENDIENTES DE PAGO		<b>376.549,43</b>
- (+) del Presupuesto corriente	45.579,36	
- (+) de Presupuestos cerrados	30.619,34	
- (+) de operaciones no presupuestarias	300.350,73	
4. (+) PARTIDAS PENDIENTES DE APLICACIÓN		<b>-188,36</b>
- (-) cobros realizados pendientes de aplicación definitiva	204,11	
- (+) pagos realizados pendientes de aplicación definitiva	15,75	
<b>I. REMANENTE DE TESORERIA TOTAL (1+2-3+4)</b>		<b>812.843,36</b>
<b>II. SALDOS DE DUDOSO COBRO</b>		<b>468.714,82</b>
<b>III. EXCESO DE FINANCIACIÓN AFECTADA</b>		<b>201.853,57</b>
<b>IV. REMANENTE DE TESORERÍA PARA GASTOS GENERALES (I-II-III)</b>		<b>142.274,97</b>

**SEGUNDO:** Dar cuenta del presente Decreto al Pleno de la Corporación en la primera sesión que celebre, así como a los órganos competentes de la Administración del Estado y de la Comunidad Autónoma de Canarias, según lo previsto en el artículo 193.4 y 5 del Real Decreto Legislativo 2/2004, de 5 de marzo, por el que se aprueba el Texto Refundido de la Ley Reguladora de las Haciendas Locales”.

Lo que se comunica para su conocimiento y oportunos efectos.

**EL INTERVENTOR GENERAL,**

**- Antonio Messía de Yraola -**

**ACTA DE ARQUEO A 31/12/15,**

**CON EXTRACTOS BANCARIOS Y CONCILIACION DE  
CUENTAS**







MUSEOS DE TENERIFE

TESORERIA DELEGADA

38003 S/C de Tenerife

## ACTA DE ARQUEO ORDINARIO Del O.A.M.C.

Fecha del Acta de Arqueo	31/12/2015
Tipo de Acta de Arqueo	Ordinaria

Arqueo de los fondos existentes y justificantes de las existencias en metálico y/o en valores propios del Organismo, depositadas en la Caja y/o Entidades bancarias.

### ESTADO DE SITUACION DE EXISTENCIAS EN TESORERIA A:31/12/2015.(CTAS.OPERATIVAS)

DESCRIPCION	Nº CTA CORRIENTE	SALDOS SEGÚN CERTIFICADOS BANCARIOS
Banco Sabadell - CAM (CUENTA OPERATIVA)	0081-7710-08-0001356442	674.019,24 €
CAJASIETE (CUENTA OPERATIVA)	ES1430760450401008056820	9.642,37 €
<b>TOTAL</b>		<b>683.661,61 €</b>

### ESTADO DE SITUACION DE EXISTENCIAS EN TESORERIA A: 31/12/2015.(CUENTAS PLAZO FIJO)

DESCRIPCION	Nº CTA PLAZO FIJO	SALDOS SEGÚN CERTIFICADOS BANCARIOS
BANCO SABADELL		0,00 €
CAJASIETE (IPF)	3076.0450.42.2216764932	0,00 €
<b>TOTAL</b>		<b>0,00 €</b>

**ESTADO DE SITUACION DE EXISTENCIAS EN TESORERIA A: 31/12/2015.(CTAS.RESTG. DE INGRESOS)**

DESCRIPCION		SALDOS SEGUN CERTIFICADOS BANCARIOS
CAJA SIETE MUSEO DE LA NATURALEZA Y EL HOMBRE	ES6030760450402359193824	30,00 €
CAJA SIETE MUSEO DE LA CIENCIA Y EL COSMOS	ES57 3076 0450 4223 5919 5720	75,00 €
CAJA SIETE MUSEO DE HISTORIA	ES72 3076 0450 4123 5919 7924	0,00 €
CAJA SIETE MUSEO DE ANTROPOLOGIA	ES96 3076 0450 4623 5919 8120	0,00 €
<b>TOTAL .....</b>		<b>105,00 €</b>

**RESUMEN DEL ESTADO DE SITUACIÓN DE EXISTENCIAS DE TESORERÍA A FECHA 31/12/2015**

TOTAL CUENTAS OPERATIVAS	683.661,61 €
TOTAL CUENTAS RESTRINGIDAS DE INGRESOS	105,00 €
TOTAL CUENTAS IPF	0,00 €
CAJA MUSEO CAJA FUERTE	0,00 €
CAJA MUSEO MCC	900,00 €
CAJA MUSEO MHA	602,70 €
CAJA MUSEO MNH	850,95 €
CAJA CASA DE LA CARTA	379,03 €
ACF MNH	0,00 €
ACF MCC	0,00 €
ACF MHA	0,00 €
ACF CASA CARTA	0,00 €
VALORES	0,00 €
<b>TOTAL EXISTENCIAS EN TESORERIA</b>	<b>686.499,29 €</b>

<b>TOTAL EFECTIVO</b>
2.732,68 €

El Gerente,

El Interventor Delegado,

La Tesorera Delegada,

ACTA DE ARQUEO	PRESUPUESTO 2015	Periodo desde	1/1	a 31/12
----------------	------------------	---------------	-----	---------

Existencia anterior al periodo 290.196,92

**INGRESOS**

De Presupuesto.	7.832.425,60
Por operaciones no Presup.	2.247.945,32
Por Reintegros de Pago.	7.460,88
De Recursos de Otros Entes.	0,00
Por Movimientos Internos.	324.219,43
De Operaciones Comerciales	0,00

TOTAL INGRESOS

10.412.051,23

Suman Existencias + Ingresos

10.702.248,15

**PAGOS**

De Presupuesto.	7.582.389,33
Por operaciones no Presup.	2.228.406,17
Por Devolución de Ingresos.	1.799,23
De Recursos de Otros Entes.	0,00
Por Movimientos Internos	324.219,43
De Operaciones Comerciales	0,00
Por diferencias de redondeo del Euro	0,00

TOTAL PAGOS

10.136.814,16

Existencias a fin del periodo

565.433,99



ORGANISMO AUTÓNOMO DE MUSEOS Y CENTROS

ACTA DE ARQUEO PRESUPUESTO 2015 Periodo desde 1/1 a 31/12

ORD.	Nº Cuenta	Descripción del Ordinal	ANTERIOR		PERIODO		EXISTENCIAS	
			SALDO INICIAL	INGRESOS	PAGOS	INGRESOS		PAGOS
001	CAJA DE LA CORPORAC		3.710,18		3.710,18	1.220,63	2.198,13	2.732,68
002	CAJA DE LA CORPORAC				89.022,86		89.022,86	
101	CTA. RESTRINGIDA DE I ES-24-2065000006290404899							
102	OFICINA PRINCIPAL ES-06-2065000009290404397							
103	LA CAIXA CTA. RESTRIG ES-80-21008987320200002765				140,00		140,00	
104	LA CAIXA CTA.RESTRIN ES-94-21008987370200002878							
105	LA CAIXA CTA.RESTRIN ES-07-21008987330200002997				120,00		120,00	
106	LA CAIXA CTA.RESTRIN ES-88-21008987330200003085							
107	CAJA SIETE REST.REC. ES-60-30760450402359193824		84,00		84,00	113.649,20	113.703,20	30,00
108	CAJA SIETE REST.REC. ES-72-30760450412359197924		108,00		108,00	51.436,28	51.544,28	
109	CAJA SIETE REST.REC. ES-57-30760450422359195720		14,00		14,00	86.561,90	86.500,90	75,00
110	CAJA SIETE REST.REC. ES-96-30760450462359198120					6.419,50	6.419,50	
201	LA CAIXA CENTRO DE E ES-87-21009169032200041189		37.362,99		37.362,99	19.293,94	56.656,93	
202	CAJASIETE ES-14-30760450401008056820		18.970,13		18.970,13	281.424,45	304.328,16	-3.933,58
204	SABADELLCAM 00013 ES-39-00817710080001356442		229.947,62		229.947,62	7.498.325,59	7.161.743,32	566.529,89
205	CAJASIETE PLAZO FIJ ES-31-30760450452056210236							
206	LA CAIXA C/C ES-65-21005420410200050207				12,00		12,00	



ORGANISMO AUTÓNOMO DE MUSEOS Y CENTROS

Fecha Obtención 28/01/2016 17:13:44

Pág. 3

ACTA DE ARQUEO PRESUPUESTO 2015 Periodo desde 1/1 a 31/12

ORD. N° Cuenta	Descripción del Ordinal	SALDO INICIAL		ANTERIOR		PERIODO		EXISTENCIAS
		INGRESOS	PAGOS	INGRESOS	PAGOS	INGRESOS	PAGOS	
214	CAJA DE AHORROS DE ES-03-20905750300700051688							
215	CAJA RURAL DE TENER ES-31-30760450452056210236							
216	BANCO DE SABADELL, S ES-35-00817710030000197027							
217	CAJA RURAL DE TENER ES-82-30760450422216764932							
803	A.C.F. MUSEO DE ANTR			965.02	965.02			965.02
805	A.C.F. MUSEO DE HISTC			1.052.18	1.052.18			1.052.18
807	A.C.F. MUSEO CIENCIA			1.012.35	1.012.35			1.012.35
809	A.C.F. DEPARTAMENTO			3.148,31	3.148,31			3.148,31
852	PAGOS A JUSTIFICAR			11.497,43	11.497,43			11.497,43
858	PAGOS A JUSTIFICAR ES-67-20650000042904004514							
900	FORMALIZACION							
901	FORMALIZACION							
Totales .....				290.196,92	290.196,92	8.165.301,64	7.890.064,57	565.433,99

EL/A INTERVENTOR/A DELEGADO/A

EL GERENTE

EL/A TESORERO/A DELEGADO/A



ACTA DE ARQUEO PRESUPUESTO 2015 Periodo desde 1/1 a 31/12

**ESTADO DEMOSTRATIVO DEL ACTA DE ARQUEO**

	INGRESOS BRUTOS	AJUSTES	INGRESOS LIQUIDOS
Existencia anterior al periodo	290.196,92		290.196,92
De Presupuesto de Ingresos, directos en Tesorería	7.812.163,42		7.812.163,42
Descontados en Pagos de Pto. Gastos	12.534,34	-12.534,34	0,00
Descontados en Pagos No Presupuestarios	0,00	0,00	0,00
Descontados en Pagos por Dev. Ingresos	0,00	0,00	0,00
Descontados en Pagos de Recursos Otros Entes	0,00	0,00	0,00
Aplicaciones Definitivas de Ingresos Presupuestarios	7.727,84	-7.727,84	0,00
De Operaciones No Presupuestarias, directos en Tesorería	16.175,29		16.175,29
Descontados en Pagos de Pto. Gastos	2.226.239,32	-2.226.239,32	0,00
Descontados en Pagos No Presupuestarios	0,00	0,00	0,00
Descontados en Pagos por Dev. Ingresos	0,00	0,00	0,00
Descontados en Pagos de Recursos Otros Entes	0,00	0,00	0,00
Ingresos de IVA Repercutido Deducible	0,00		0,00
Aplicaciones Provisionales de Ingresos	5.530,71		5.530,71
Aplicaciones Definitivas de Ingresos No Presupuestarios	0,00	0,00	0,00
Aplicaciones Definitivas de IVA Repercutido Deducible	0,00	0,00	0,00
Por Reintegros de Pagos, directos en Tesorería	7.460,88		7.460,88
Descontados en Pagos a Reintegros de Gastos	0,00	0,00	0,00
Aplicaciones Definitivas a Reintegros de Gastos	0,00	0,00	0,00
De Recursos de Otros Entes Públicos, directos en Tesorería	0,00	0,00	0,00
Aplicaciones Definitivas de Recursos de Otros Entes	0,00	0,00	0,00
Por Movimientos Internos de Tesorería	324.219,43		324.219,43
De Operaciones Comerciales	0,00		0,00
Descuentos en Reintegros			-248,09
<b>TOTAL INGRESOS</b>			<b>8.165.301,64</b>
Suman Existencias más INGRESOS			<b>8.455.498,56</b>

ACTA DE ARQUEO PRESUPUESTO 2015 Periodo desde 1/1 a 31/12

**ESTADO DEMOSTRATIVO DEL ACTA DE ARQUEO**

**PAGOS**

	PAGOS BRUTOS	AJUSTES	PAGOS LIQUIDOS
De Presupuesto, directos de Tesorería	7.582.389,33		7.582.389,33
De Operaciones No Presupuestarias, directos en Tesorería	2.220.430,24		2.220.430,24
Pagos de IVA Soportado Deducible en Gastos	0,00		0,00
Pagos de IVA Soportado en Oper. No Presupuestarias	0,00		0,00
Pagos de IVA Soportado en Dev. de Ingresos	0,00		0,00
Por descuentos No Presupuestarios en Reintegros de Gastos	248,09		248,09
Por descuentos No Presupuestarios en Reintegros de R.O.E.	0,00		0,00
Por Aplicaciones Definitivas de Ingresos	7.727,84	-7.727,84	0,00
Por Devolución de Ingresos, directos de Tesorería	1.799,23		1.799,23
Descontados en Reintegros de Pagos de Pto. de Gastos	0,00	0,00	0,00
Descontados en Reintegros de Pagos de Recursos Otros Entes	0,00	0,00	0,00
De Recursos de Otros Entes Públicos	0,00		0,00
Por Movimientos Internos de Tesorería	324.219,43		324.219,43
De Operaciones Comerciales	0,00		0,00
<b>TOTAL PAGOS</b>			
		-2.239.021,75	-2.239.021,75
	10.136.814,16	-2.246.749,59	7.890.064,57
Existencias a fin del periodo	565.433,99		565.433,99



MUSEOS DE TENERIFE

CONCILIACIÓN BANCARIA A: 31/12/2015

ORDINAL : 204

ENTIDAD: ORGANISMO AUTÓNOMO DE MUSEOS Y CENTROS

EJERCICIO: 2015

BANCO: BANC(BANCO SABADELL

ES39 0081 7710 0800 0135 6442

SALDO SEGÚN EXTRACTO BANCARIO A:

674.019,24 €

MAS: COBROS CONTABILIZADOS POR EL ORGANISMO Y NO POR EL BANCO

0,00 €

FECHA ENTID FECH. CONCEPTO

IMPORTE

TOTAL..... 0,00

0,00

FECHA ENTIDADFECHA BANCOCONCEPTO

IMPORTE

TOTAL..... 0,00 €

MENOS: PAGOS CONTABILIZADOS POR EL ORGANISMO Y NO POR EL BANCO

107.489,35 €

FECHA ENTID BANC( CONCEPTO

IMPORTE

30/12/2015		TECNINORTE ACENTEJO, S.L SUMINISTRO DE 1 LAMPARA VLT XD560LP PROYE	329,67
30/12/2015		ACOSTA MARTIN CARMELO SUMINISTRO DE 2 BASES PARA TORTUGAS EN AC	556,40
30/12/2015		START UP CENTRO DE FORN contrato para la adecuación del OAMC al Esquema Na	11.500,00
30/12/2015		DORTA DESIGN, S.L. DISEÑO Y PROGRAMACION DEL PORTAL DE TRAN	2.482,40
30/12/2015		TECNINORTE ACENTEJO, S.L SUMINISTRO DE 2 LAMPARAS ORIGINALES EPSON	582,08
30/12/2015		INFOFASE INFORMATICA 20C BACKUP EXEC CAPACITY ED WIN 1 FRONT END TE	5.744,23
30/12/2015		HERVALTEC, S.L. MEJORAS EN ASEOS DEL MCC Y AREAS DE DESC/	3.236,75
30/12/2015		HERVALTEC, S.L. BARNIZADO DEL SUELO DE MADERA DEL MHAT C/	1.222,37
30/12/2015		HERVALTEC, S.L. REALIZACION BARNIZADO INTERIOR EN CDCAM Y	1.096,75
30/12/2015		DEA WOON KANG DESARROLLO DEL VIDEOJUEGO ""EL SEBADAL: FC	2.438,00
30/12/2015		CONSTRUCCIONES Y PROM( Actuación cazoleta telescopio. Museo ciencia y cosmos	2.718,93
30/12/2015		CONSTRUCCIONES Y PROM( Arqueta registrable Museo Ciencia y Naturaleza	731,02
30/12/2015		CONSTRUCCIONES Y PROM( ACTUACION CAZOLETA TELESCOPIO ( INCREMENT	3.748,45
30/12/2015		VICTOR RODRIGUEZ E HIJOS CERTIFICACION Nº1 TRABAJOS MANTENIMIENTO I	1.827,54
30/12/2015		VICTOR RODRIGUEZ E HIJOS CERTIFICACION Nº1 TRABAJOS ADECENTAMIENTC	1.622,64
30/12/2015		GIESA SCHINDLER, S.A. SERVICIO DE MANTENIMIENTO DEL ELEVADOR DE	517,88
30/12/2015		VIAJES MEDYSOL, S.L. GTOS. TRANSP. AEREO Y ALOJ. EN MADID D. CON	493,06
30/12/2015		ATLANTIS TECNOLOGÍA Y SI( CUOTA DICIEMBRE 2015 ARRENDAM. CON MANTE	1.212,67
30/12/2015		ACCIONA INFRAESTRUCTUR Actuación en el Hall y la Recepción del Museo de la Na	5.247,31
30/12/2015		MARÍA ISABEL DELGADO CO REALIZACION CUMPLEAÑOS EN MHAT LERCARO E	179,92
30/12/2015		LOPEZ LACROIX MARIA EUGI REALIZ. TALLERES MENUDOS EXPLORADORES DIA	1.788,48
30/12/2015		LOPEZ LACROIX MARIA EUGI REALIZACION CUMPLEAÑOS EN MNH DIAS 2 (23 NI	577,54
30/12/2015		ATLAS SERVICIOS EMPRESA SERVICIO DE ACTIVIDADES DIDACTICAS EN MCC I	2.689,51
30/12/2015		GUADALTEL, S.A. Implantación, Soporte y Formación de la herramienta d	15.840,00
30/12/2015		ATLANTIS TECNOLOGÍA Y SI( ASISTENCIA TECNICA DE INGENIERIA INFRAESTRI	428,00
30/12/2015		SEGURIDAD INTEGRAL CAN/ SERVICIOS EXTRAS DE VIGILANCIA EN MCC Y MH/	306,99
30/12/2015		SEGURCAIXA ADESLAS, S.A. LIQUIDACION PRIMAS ASISTENCIA SANITARIA PER	2.435,15





MUSEOS DE TENERIFE

CONCILIACIÓN BANCARIA A: 31/12/2015

MENOS: PAGOS CONTABILIZADOS POR EL ORGANISMO Y NO POR EL BANCO (SIGUE)

30/12/2015	AVERIAS Y MANTENIMIENTO SERVICIO DE MANTENIMIENTO DEL AIRE ACONDIC	1.694,16
30/12/2015	VICTORIA CEDRES JORGE I SERVICIO DE LIMPIEZA DESDE EL 01122015 HASTA	19.689,84
30/12/2015	DIAZOMA S.L. SERVICIO ATENCIÓN AL PÚBLICO EN CENTRO INT	5.350,00
30/12/2015	SERVICIO ANTIPLAGAS DE C CONTROL CIENFITICO E INTEGRAL DE CUCARACH	270,00
30/12/2015	CRISTALERIA INSULAR S.A. SUMINISTRO 8 FRENOS NIVEL Y 8 PERNIO BAJO V	8.776,61
31/12/2015	DEUDORES VARIOS DEVOLUCIÓN TARIFA TALLER ""MENUDOS MUSEO	15,00
31/12/2015	DEUDORES VARIOS DEVOLUCION TARIFA CUMPLEAÑOS EN MUSEO DI	140,00

TOTAL..... 107.489,35

MENOS: COBROS CONTABILIZADOS POR EL BANCO Y NO POR EL ORGANISMO

0,00 €

FECHA ENTID	FECHA BANCO	CONCEPTO	IMPORTE
-------------	-------------	----------	---------

TOTAL..... 0,00

MAS: PAGOS CONTABILIZADOS POR EL BANCO Y NO POR EL ORGANISMO

0,00

FECHA ENTID	FECH.	CONCEPTO
-------------	-------	----------

TOTAL..... 0,00

566.529,89 € (A) + (B)-(C)-(D) + (E)

SALDO SEGUN ORG. AUTON. DE MUSEOS Y CENTROS

566.529,89 €

0,00 €

0,00 € (F)-(G)

EL DIRECTOR DELEGADO

EL GERENTE,

LA TESORERA DELEGADO/A



MUSEOS DE TENERIFE

CONCILIACIÓN BANCARIA A: 31/12/2015

ORDINAL : 204

ENTIDAD: ORGANISMO AUTÓNOMO DE MUSEOS Y CENTROS EJERCICIO: 2015

BANCO: CAJA SIETE ES14 3076 0450 4010 0805 6820

SALDO SEGÚN EXTRACTO BANCARIO A: 9.642,37 €

MAS: COBROS CONTABILIZADOS POR EL ORGANISMO Y NO POR EL BANCO 0,00 €

FECHA ENTID FECH. CONCEPTO IMPORTE

TOTAL..... 0,00

0,00

FECHA ENTIDAD FECHA BANCO CONCEPTO IMPORTE

TOTAL..... 0,00 €

MENOS: PAGOS CONTABILIZADOS POR EL ORGANISMO Y NO POR EL BANCO 13.575,95 €

FECHA ENTIDAD FECHA BANCO CONCEPTO IMPORTE

30/12/2015	TATIANA AFONSO PRENDES	SUMINISTRO DE 1 OZONIZADOR HLO 300 15W	125,00
30/12/2015	GRUPO TIPUANA, S.L.	SUMINISTRO DE 1 PLATAFORMA DIESEL 10 MTS. C	206,00
30/12/2015	GRÁFICAS SIGU Y GARCÍA	REALIZACION 100 FLYERS Y 100 CARTELES JORN/	105,93
30/12/2015	PASTELERÍA DÍAZ, S.L.	SUMINISTRO DE 20 LAGUNEROS PARA ACTIVIDAD	12,00
30/12/2015	FERRETERIA LOPEZ GONZAI	SUMINISTRO DE 1 PAQUETE BRIDAS, 2 REGLETAS	469,11
30/12/2015	COMERCIAL ELECTRICA DE	(SUMINISTRO DE 50 TUBOS REFLEX M32	19,93
30/12/2015	TECNINORTE ACENTEJO, S.I	SUMINISTRO DE 2 LAMPARAS PARA PROYECTOR I	927,53
30/12/2015	INFOFASE INFORMATICA 20C	Punto de acceso inalámbrico N a 450 Mbps area de dis	49,44
30/12/2015	UNIFORMES DEL ATLÁNTIC	ADQ. 1 CHAQUETA PERSONAL OAMC	27,74
30/12/2015	ROTH VONK MARION (SEHIL/	SUMINISTRO DE 2 PARES DE BOTAS SILEX PLUS €	73,60
30/12/2015	LITOGRAFIA GRAFICAS SAB/	REALIZACION 20000 DIPTICOS MUSEOS 2 MODEL	706,20
30/12/2015	MUCHA INFORMATICA S.L.	VALIDADOR MONEDAS CASHDRO1 EUROS	219,35
30/12/2015	INFOFASE INFORMATICA 20C	Linksys RE6500 - Wi-Fi range extender - 4 puertos - 80	380,88
30/12/2015	BARRUTOYS, S.L.	SUMINISTRO DE 12 GLOW SOLAR SYSTEM, 4 VOLC	832,33
30/12/2015	ARIAL COSTERA, S.L.	SUMINISTRO DE 1 PRIMER SILOXANO 12 LTS. Y 2 C	293,67
30/12/2015	TRANSELP, S.L.	SERVICIO DE TRANSPORTE ESCOLARES CEIP RA	226,60
30/12/2015	ASOC EDUCATERRA ASOC C	TRABAJOS ACONDICIONAMIENTO HUERTO ACTIVI	40,39
30/12/2015	GARCIA HERNANDEZ DAVID	REALIZACION ACTIVIDAD NOCHE DE MUSEO EN M	243,09
30/12/2015	ASOC EDUCATERRA ASOC C	REALIZACION 2 ACTIVIDADES EDUCATIVAS ""JARC	120,00
30/12/2015	ASOC EDUCATERRA ASOC C	ACONDICIONAMIENTO HUERTO ACTIVIDAD JARDI	46,42
30/12/2015	JOSE MANUEL PADRINO BAF	DISEÑO Y MAQUETACION DE LA REVISTA CANARI/	859,99
30/12/2015	PROYECTOS E INGENIERIA	[SERVICIO DE REVISION AVERIA EN CENTRAL CON	59,92
30/12/2015	SOCIEDAD ESTATAL CORRE	SERVICIO DE CORREOS OAMC DEL 1-30/11/2015	94,93
30/12/2015	DIONISIO MARRERO RODRIG	SERVICIO DE REPARACION DE UNA MAQUINA DE I	83,46
30/12/2015	RICOH ESPAÑA, S.L.U.	LECTURA DE COPIAS COPIADORA CDCAM EN ANC	8,75
30/12/2015	GARCIA HERNANDEZ DAVID	REALIZACION ACTIVIDAD NOCHE DE MUSEO EN M	243,09
30/12/2015	TURBOCULTURA, S.L.U.	ANIMACION EN MHAT LERCARO EL 28/11 NOCHE E	1.872,50
30/12/2015	RODRÍGUEZ DÍAZ, ALCORÁN	FALDONES PARA MESAS DE REGISTRO DEL MNH	342,40



MUSEOS DE TENERIFE

CONCILIACIÓN BANCARIA A: 31/12/2015

MENOS: PAGOS CONTABILIZADOS POR EL ORGANISMO Y NO POR EL BANCO (SIGUE)

30/12/2015	GIESA SCHINDLER, S.A.	SERVICIO DE MANTENIMIENTO DE LA LINEA TELEF	31,94
30/12/2015	AVERIAS Y MANTENIMIENTO	SUSTITUCION DE SONDA EN CLIMATIZADOR DE LA	290,03
30/12/2015	GIESA SCHINDLER, S.A.	SERVICIO DE REPARACION DE UNA PLATAFORMA	789,05
30/12/2015	ATLANTIS TECNOLOGÍA Y SI	10 eToken, SafeNet 4100, JAVA/72K, INI SAFENET AUT	373,00
30/12/2015	BORRELLA, S.A.U.	SUMINISTRO 2 PANTALONES, 5 CAMISAS, 1 SUETE	398,85
30/12/2015	CB NEXUM INFORMÁTICA	Caja de Cable UTP Categoría 6	127,28
30/12/2015	GONZALEZ FERRERA, JOSE	REALIZACION ENCUADERNACIONES DIVERSAS EX	1.304,33
30/12/2015	T.V. NALBER, S.L.	SUMINISTRO DE 12 TRANSISTORES, 40 RESISTEN	167,03
30/12/2015	DISA RED DE SERVICIOS PE	SUMINISTRO DE GASOLINAS Y GASOLEOS OAMC I	289,18
30/12/2015	RODRÍGUEZ DÍAZ, ALCORÁN	REALIZACION DE 1 LONA PARA FACHADA DEL MNI	481,50
30/12/2015	MONTECARLO FACILITY SER	REPARACION MODULO AGUJERO NEGRO MCC	395,33
30/12/2015	CANON ESPAÑA, S.A.	LECTURA DE COPIAS FOTOCOPIADORA GESTION	79,28
31/12/2015	PUBLIDESING COMUNICACI	LITOGRAFISMOS 1500 VOLANDERAS IMPRESAS EN	158,90

TOTAL.....

13.575,95

MENOS: COBROS CONTABILIZADOS POR EL BANCO Y NO POR EL ORGANISMO

0,00 €

FECHA ENTID FECHA BANCO

CONCEPTO

IMPORTE

TOTAL.....

0,00

MAS: PAGOS CONTABILIZADOS POR EL BANCO Y NO POR EL ORGANISMO

0,00

FECHA ENTID FECH. CONCEPTO

TOTAL.....

0,00

-3.933,58 € (A) + (B) - (C) - (D) + (E)

SALDO SEGUN ORG. AUTÓN. DE MUSEOS Y CENTRO

-3.933,58 €

0,00 €

0,00 € (F) - (G)

ERVENTOR DELEGADO

EL GERENTE,

LA TESORERA DELEGADO/A

D./D.<sup>a</sup> Raquel Figueroa Gutiérrez, en calidad de apoderado/a de BANCO DE SABADELL, S.A., oficina de La Marina, con domicilio en Santa Cruz de Tenerife, Calle La Marina nr 17.

C E R T I F I C A:

Que, según consta en nuestros archivos, a fecha 31 de diciembre de 2015, la cuenta número ES39-0081-7710-08-0001356442 abierta a nombre del/de los titular/es ORGANISMO AUTONOMO DE MUSEOS Y CENTROS DE SANTA CRUZ DE TENERIFE, con CIF Q3800504G, presenta un saldo de seiscientos setenta y cuatro mil diecinueve con veinticuatro euros (674.019,24 €).

Y para que conste, a los efectos oportunos y a petición de D./D.<sup>a</sup> Maria del Carmen Plasencia Garcia , provisto/a de NIF 42089755P, se expide el presente certificado en Santa Cruz de Tenerife, a 26 de enero de 2016.

BANCO DE SABADELL, S.A.  
p.p.



Doña ANDREA CARBALLO GUZMÁN, responsable del Departamento de Organización de Cajasiete Caja Rural SCC.

I N F O R M A: Que consultado nuestro centro de proceso de datos el ORGANISMO AUTÓNOMO DE MUSEOS Y CENTROS DE SANTA CRUZ con C.I.F.: Q3800504G, S.E. ú O. figuraba a 31/12/2015 con los siguientes saldos en las cuentas que relacionamos a continuación:

Posiciones de ahorro:


Tipo de Producto	Nº de cuenta	Saldo (€)
Cuenta Corriente	ES1430760450401008056820	9.642,37
Cuenta de Recaudación	ES6030760450402359193824	30,00
Cuenta de Recaudación	ES5730760450422359195720	75,00
Cuenta de Recaudación	ES7230760450412359197924	0,00
Cuenta de Recaudación	ES9630760450462359198120	0,00


Posiciones de inversión:

Tipo de Producto	Nº de cuenta	Saldo (€)
PV Plazo Normales	ES3130760450452056210236	0,00
PV Plazo Normales	ES8230760450422216764932	0,00
PV Plazo Normales	ES5030760450452298120037	0,00

Se extiende la presente información en Santa Cruz de Tenerife, a 04 de Enero de 2016.

Fdo.:





# **RESULTADO PRESUPUESTARIO 2015**







**ORGANISMO AUTÓNOMO DE MUSEOS Y CENTROS**

III. RESULTADO PRESUPUESTARIO	CONCEPTOS	DERECHOS RECONOCIDOS NETOS	OBLIGACIONES RECONOCIDAS NETAS	AJUSTES	EJERCICIO 2015 RESULTADO PRESUPUESTARIO
	a. Operaciones corrientes	7.032.719,54	6.763.268,77		269.450,77
	b) Operaciones de capital	767.560,08	630.867,64		136.692,44
	1. Total operaciones no financieras (a+b)	7.800.279,62	7.394.136,41		406.143,21
	c) Activos financieros	88.252,00	88.252,00		
	d) Pasivos financieros				
	2. Total operaciones financieras (c+d)	88.252,00	88.252,00		
	I. RESULTADO PRESUPUESTARIO DEL EJERCICIO (I=1+2)	7.888.531,62	7.482.388,41		406.143,21
	<b>AJUSTES</b>				
	3. Créditos gastados financiados con remanente de tesorería para gastos generales				
	4. Desviaciones de financiación negativas del ejercicio			59.806,87	
	5. Desviaciones de financiación positivas del ejercicio			224.613,77	
	II. TOTAL AJUSTES (II=3+4-5)			-164.806,90	
	<b>RESULTADO PRESUPUESTARIO AJUSTADO (I+II)</b>				241.336,31



# **REMANENTE LIQUIDO DE TESORERIA 2015**



## ESTADO DEL REMANENTE DE TESORERÍA

EJERCICIO 2015

CUENTAS	COMPONENTES	IMPORTE AÑO		IMPORTE AÑO ANTERIOR
57,566	1. Fondos liquidos		565,433,99	
430	2. Derechos pendientes de cobro		624,147,16	
431	+ del Presupuesto corriente	139,702,35		
257,258,270,275,440,442,	+ de Presupuestos cerrados	481,818,70		
449,456,470,471,472,537,	+ de Operaciones no presupuestarias	2,626,11		
538,550,565,566				
400	3. Obligaciones pendientes de pago		376,549,43	
401	+ del Presupuesto corriente	45,579,36		
165,166,180,185,410,414,	+ de Presupuestos cerrados	30,619,34		
419,453,456,475,476,477,	+ de Operaciones no presupuestarias	300,350,73		
502,515,516,521,550,560,				
561				
554,559	4. Partidas pendientes de aplicación		-188,36	
555,5581,5585	- cobros realizados pendientes de aplicación definitiva	204,11		
	+ pagos realizados pendientes de aplicación definitiva	15,75		
	I. Remanente de tesorería total (1 + 2 - 3 + 4)		812,843,36	
2961,2962,2981,2982,49	II. Saldos de dudoso cobro		468,714,82	
00,4901,4902,4903,5961				
,5962,5981,5982	III. Exceso de financiación afectada		201,853,57	
	IV. Remanente de tesorería para gastos generales (I - II - III)		142,274,97	




# **ESTADOS DE LIQUIDACION DEL PRESUPUESTO**





# **LIQUIDACION DEL PRESUPUESTO DE INGRESOS**



ESTADO DE LIQUIDACIÓN DEL PRESUPUESTO  
(2015)

## II. LIQUIDACIÓN DEL PRESUPUESTO DE INGRESOS

APLICACIÓN PRESUP.	DESCRIPCIÓN	PREVISIONES PRESUPUESTARIAS		DERECHOS RECONOCIDOS	DERECHOS ANULADOS	DERECHOS CANCELADOS	DERECHOS RECONOCIDOS NETOS	RECAUDACIÓN NETA	DERECHOS PENDIENTES DE COBRO A 31 DE DICIEMBRE	EXCESO / DEFECTO PREVISIÓN
		INICIALES	MODIFICACIONES							
329	DERECHOS DE EXAMEN	10,00		10,00						-10,00
344	ENTRADAS A MUSEOS, EXPOSICIONES Y INFRAESTRUCTURAS	262.000,00		262.000,00			166.554,16	156.208,86	10.345,30	-95.445,84
346	UTILIZACIÓN DE ESPACIOS E INFRAESTRUCTURAS	2.461,13		2.461,13			5.446,00	4.491,00	955,00	2.984,87
347	ACTIVIDADES DE ANIMACION " MUSEOS "	117.000,00		117.000,00		242,00	117.379,50	117.379,50		379,50
348	ACTIVIDADES, CURSOS Y TALLERES	10.000,00	17.000,00	27.000,00		34,00	36.569,25	36.569,25		9.569,25
349	OTROS PRECIOS PÚBLICOS.	30.000,00		30.000,00						-30.000,00
360	VENTA DE PRODUCTOS	20.000,00		20.000,00			19.947,69	19.946,61	1,08	-52,31
389	OTROS REINTEGROS DE OPERACIONES CORRIENTES	10,00		10,00			48,00	48,00		38,00
399	OTROS INGRESOS DIVERSOS	2.000,00		2.000,00			41.299,58	18.400,58	22.899,00	39.299,58
400	DEL EXCMO. CABILDO INSULAR DE TENERIFE	6.408.656,24		6.408.656,24			6.408.656,24	6.408.656,24		
401	DEL EXCMO. CABILDO INSULAR DE TENERIFE ( ESPECIFICA )	36.000,00		36.000,00			93.729,48	89.370,82	4.358,66	2.000,00
420	De la Administración Gral. del Estado					1.523,23		-1.523,23		-1.523,23
470	De empresas privadas						2.000,00	2.000,00		2.000,00
480	De familias e instituciones sin fines de lucro		10.000,00	10.000,00			12.000,00	12.000,00		2.000,00
491	DEL FONDO DE DESARROLLO REGIONAL.		69.252,56	69.252,56			82.119,90	47.092,60	35.027,30	12.867,34
494	Del Fondo Europeo Agrícola de Desarrollo Rural (FEADER)		26.048,78	26.048,78			25.727,20	25.727,20		-321,58
520	INTERESES DE DEPOSITOS	6.500,00		6.500,00			4.811,38	4.811,38		-1.688,62
534	De sociedades mercantiles, entidades públicas empresariales						8.446,72	8.426,34	20,38	8.446,72
550	DE CONCESIONES ADMITIVAS CON CONTRAPRESTACIÓN	7.402,55		7.402,55			9.507,67	7.697,04	1.810,63	2.105,12
700	DE LA ADMINISTRACIÓN GENERAL DE LA ENTIDAD LOCAL	379.000,00		379.000,00			379.000,00	379.000,00		
701	DEL EXCMO. CABILDO INSULAR DE TENERIFE (ESPECIFICA)	318.560,08	70.000,00	388.560,08			388.560,08	388.560,08		
831	REINTEGRO DE PRESTAMOS DE FUERA DEL SECTOR PUBLICO	120.000,00		120.000,00			88.252,00	23.967,00	64.285,00	-31.748,00
	Suma	7.719.600,00	248.030,82	7.967.630,82		1.799,23	7.890.330,85	7.748.829,27	138.702,35	-79.099,20



ESTADO DE LIQUIDACIÓN DEL PRESUPUESTO  
(2015)

## II. LIQUIDACIÓN DEL PRESUPUESTO DE INGRESOS

APLICACIÓN PRESUP.	DESCRIPCIÓN	PREVISIONES PRESUPUESTARIAS		DERECHOS RECONOCIDOS	DERECHOS ANULADOS	DERECHOS CANCELADOS	DERECHOS RECONOCIDOS NETOS	RECAUDACIÓN NETA	DERECHOS PENDIENTES DE COBRO A 31 DE DICIEMBRE	EXCESO / DEFECTO PREVISIÓN
		INICIALES	MODIFICACIONES							
870	REMANENTE DE TESORERÍA.		69.529.54							-69.529.54
941	FIANZAS A LARGO PLAZO									
	<b>Suma</b>	7.719.600,00	317.560,36	8.037.160,36	1.799,23		7.888.531,62	7.748.829,27	139.702,35	-148.628,74



# **RESUMEN POR CLASIFICACION ECONOMICA**







## ESTADO DE LIQUIDACIÓN DEL PRESUPUESTO DE INGRESOS: RESUMEN POR CLASIFICACIÓN ECONÓMICA

(2015)

## Capítulo: 3 TASAS, PRECIOS PÚBLICOS Y OTROS INGRESOS

ARTÍCULO	CONCEPTO SUBCONCEPTO	PREVISIONES PRESUPUESTARIAS		DERECHOS RECONOCIDOS	DERECHOS ANULADOS	DERECHOS CANCELADOS	DERECHOS RECONOCIDOS NETOS	RECAUDACIÓN NETA	DERECHOS PENDIENTES DE COBRO A 31 DE DICIEMBRE	EXCESO / DEFECTO PREVISIÓN
		INICIALES	MODIFICACIONES							
	Total Concepto	30.000,00		30.000,00						-30.000,00
	Total Artículo.	421.461,13	17.000,00	438.461,13	276,00		325.948,91	314.648,61	11.300,30	-112.512,22
36	Ventas									
360	Ventas									
	Total Concepto	20.000,00		20.000,00			19.947,69	19.946,61	1,08	-52,31
	Total Artículo.	20.000,00		20.000,00			19.947,69	19.946,61	1,08	-52,31
38	Reintegros de operaciones corrientes									
	Total Concepto	20.000,00		20.000,00			19.947,69	19.946,61	1,08	-52,31
	Total Artículo.	20.000,00		20.000,00			19.947,69	19.946,61	1,08	-52,31
389	Otros reintegros de operaciones corrientes									
	Total Concepto	10,00		10,00			48,00	48,00		38,00
	Total Artículo.	10,00		10,00			48,00	48,00		38,00
39	Otros ingresos									
	Total Concepto	10,00		10,00			48,00	48,00		38,00
	Total Artículo.	10,00		10,00			48,00	48,00		38,00
399	Otros ingresos diversos									
	Total Concepto	2.000,00		2.000,00			41.299,58	18.400,58	22.899,00	39.299,58
	Total Artículo.	2.000,00		2.000,00			41.299,58	18.400,58	22.899,00	39.299,58
	Total Capítulo	443.481,13	17.000,00	460.481,13	276,00		387.520,18	353.043,80	34.200,38	-73.236,95

## ESTADO DE LIQUIDACIÓN DEL PRESUPUESTO DE INGRESOS: RESUMEN POR CLASIFICACIÓN ECONÓMICA

(2015)

## Capítulo: 4 TRANSFERENCIAS CORRIENTES

ARTÍCULO	CONCEPTO SUBCONCEPTO	PREVISIONES PRESUPUESTARIAS		DERECHOS RECONOCIDOS	DERECHOS ANULADOS	DERECHOS CANCELADOS	DERECHOS RECONOCIDOS NETOS	RECAUDACIÓN NETA	DERECHOS PENDIENTES DE COBRO A 31 DE DICIEMBRE	EXCESO / DEFECTO PREVISION
		INICIALES	MODIFICACIONES							
40	De la Administración General de la Entidad Local									
	400 De la Administración General de la Entidad Local									
	400 De la Administración General de la Entidad Local	6.408.656,24		6.408.656,24			6.408.656,24	6.408.656,24		
	Total Concepto	6.408.656,24		6.408.656,24			6.408.656,24	6.408.656,24		
	401 DEL EXCMO. CABILDO INSULAR DE TENERIFE (ESPECIFICA)									
	401 DEL EXCMO. CABILDO INSULAR DE TENERIFE (ESPECIFICA)	36.000,00	55.729,48	91.729,48			93.729,48	89.370,82	4.358,66	2.000,00
	Total Concepto	36.000,00	55.729,48	91.729,48			93.729,48	89.370,82	4.358,66	2.000,00
	Total Artículo.	6.444.656,24	55.729,48	6.500.385,72			6.502.385,72	6.498.027,06	4.358,66	2.000,00
42	De la Administración del Estado									
	420 De la Administración Gral. del Estado									
	420 De la Administración Gral. del Estado							1.523,23		-1.523,23
	Total Concepto							1.523,23		-1.523,23
	Total Artículo.							1.523,23		-1.523,23
47	De empresas privadas									
	470 De empresas privadas									
	470 De empresas privadas									
	Total Concepto							2.000,00		2.000,00
	Total Artículo.							2.000,00		2.000,00
48	De familias e instituciones sin fines de lucro									
	480 De familias e instituciones sin fines de lucro									
	Total Concepto							2.000,00		2.000,00
	Total Artículo.							2.000,00		2.000,00

## ESTADO DE LIQUIDACIÓN DEL PRESUPUESTO DE INGRESOS: RESUMEN POR CLASIFICACIÓN ECONÓMICA

(2015)

## Capítulo: 4 TRANSFERENCIAS CORRIENTES

ARTICULO	CONCEPTO SUBCONCEPTO	PREVISIONES PRESUPUESTARIAS		DERECHOS RECONOCIDOS	DERECHOS ANULADOS	DERECHOS CANCELADOS	DERECHOS RECONOCIDOS NETOS	RECAUDACIÓN NETA	DERECHOS PENDIENTES DE COBRO A 31 DE DICIEMBRE	EXCESO / DEFECTO PREVISIÓN
		INICIALES	MODIFICACIONES							
480	De familias e instituciones sin fines de lucro		10.000,00	10.000,00			12.000,00	12.000,00		2.000,00
	Total Concepto		10.000,00	10.000,00			12.000,00	12.000,00		2.000,00
	Total Artículo.		10.000,00	10.000,00			12.000,00	12.000,00		2.000,00
49	Del exterior									
491	Del Fondo de Desarrollo Regional									
491	Del Fondo de Desarrollo Regional		69.252,56	69.252,56			82.119,90	47.092,60	35.027,30	12.867,34
	Total Concepto		69.252,56	69.252,56			82.119,90	47.092,60	35.027,30	12.867,34
494	Del Fondo Europeo Agrícola de Desarrollo Rural (FEADER)									
494	Del Fondo Europeo Agrícola de Desarrollo Rural (FEADER)		26.048,78	26.048,78			25.727,20	25.727,20		-321,58
	Total Concepto		26.048,78	26.048,78			25.727,20	25.727,20		-321,58
	Total Artículo.		95.301,34	95.301,34			107.847,10	72.819,80	35.027,30	12.545,76
	Total Capítulo	6.444.656,24	161.030,82	6.605.687,06	1.523,23		6.624.232,82	6.583.323,63	39.385,96	17.022,53

## ESTADO DE LIQUIDACIÓN DEL PRESUPUESTO DE INGRESOS: RESUMEN POR CLASIFICACIÓN ECONÓMICA

(2015)

## Capítulo: 5 INGRESOS PATRIMONIALES

ARTÍCULO	CONCEPTO SUBCONCEPTO	PREVISIONES PRESUPUESTARIAS		DERECHOS RECONOCIDOS	DERECHOS ANULADOS	DERECHOS CANCELADOS	DERECHOS RECONOCIDOS NETOS	RECAUDACIÓN NETA	DERECHOS PENDIENTES DE COBRO A 31 DE DICIEMBRE	EXCESO / DEFECTO PREVISION
		INICIALES	MODIFICACIONES DEFINITIVAS							
52	Intereses de depósitos									
	520 Intereses de depósitos									
	520 Intereses de depósitos	6.500,00	6.500,00	4.811,38			4.811,38	4.811,38		-1.688,62
	Total Concepto	6.500,00	6.500,00	4.811,38			4.811,38	4.811,38		-1.688,62
	Total Artículo.	6.500,00	6.500,00	4.811,38			4.811,38	4.811,38		-1.688,62
53	Dividendos y participación beneficios									
	534 De sociedades mercantiles, entidades publicas empresariales									
	534 De sociedades mercantiles, entidades publicas empresariales			8.446,72			8.446,72	8.426,34	20,38	8.446,72
	Total Concepto			8.446,72			8.446,72	8.426,34	20,38	8.446,72
	Total Artículo.			8.446,72			8.446,72	8.426,34	20,38	8.446,72
55	Productos de concesiones y aprovechamientos especiales									
	550 Productos de concesiones y aprovechamientos especiales									
	550 Productos de concesiones y aprovechamientos especiales	7.402,55	7.402,55	9.507,67			9.507,67	7.697,04	1.810,63	2.105,12
	Total Concepto	7.402,55	7.402,55	9.507,67			9.507,67	7.697,04	1.810,63	2.105,12
	Total Artículo.	7.402,55	7.402,55	9.507,67			9.507,67	7.697,04	1.810,63	2.105,12
	Total Capítulo	13.902,55	13.902,55	22.765,77			22.765,77	20.934,76	1.831,01	8.863,22

## ESTADO DE LIQUIDACIÓN DEL PRESUPUESTO DE INGRESOS: RESUMEN POR CLASIFICACIÓN ECONÓMICA

(2015)

## Capítulo: 7 TRANSFERENCIAS DE CAPITAL

ARTÍCULO	CONCEPTO SUBCONCEPTO	PREVISIONES PRESUPUESTARIAS		DERECHOS RECONOCIDOS	DERECHOS ANULADOS	DERECHOS CANCELADOS	DERECHOS RECONOCIDOS NETOS	RECAUDACIÓN NETA	DERECHOS PENDIENTES DE COBRO A 31 DE DICIEMBRE	EXCESO / DEFECTO PREVISIÓN
		INICIALES	MODIFICACIONES							
70	De la Administración General de la Entidad Local									
	700 De la Administración General de la Entidad Local									
	700 De la Administración General de la Entidad Local	379.000,00		379.000,00			379.000,00	379.000,00		
	Total Concepto	379.000,00		379.000,00			379.000,00	379.000,00		
	701 DEL EXCMO. CABILDO INSULAR DE TENERIFE (ESPECIFICA)									
	701 DEL EXCMO. CABILDO INSULAR DE TENERIFE (ESPECIFICA)	318.560,08	70.000,00	388.560,08			388.560,08	388.560,08		
	Total Concepto	318.560,08	70.000,00	388.560,08			388.560,08	388.560,08		
	Total Artículo	697.560,08	70.000,00	767.560,08			767.560,08	767.560,08		
	Total Capítulo	697.560,08	70.000,00	767.560,08			767.560,08	767.560,08		

ESTADO DE LIQUIDACIÓN DEL PRESUPUESTO DE INGRESOS: RESUMEN POR CLASIFICACIÓN ECONÓMICA

(2015)

Capítulo: 8 ACTIVOS FINANCIEROS

ARTÍCULO	CONCEPTO SUBCONCEPTO	PREVISIONES PRESUPUESTARIAS		DERECHOS RECONOCIDOS	DERECHOS ANULADOS	DERECHOS CANCELADOS	DERECHOS RECONOCIDOS NETOS	RECAUDACIÓN NETA	DERECHOS PENDIENTES DE COBRO A 31 DE DICIEMBRE	EXCESO / DEFECTO PREVISIÓN
		INICIALES	MODIFICACIONES							
83	Reintegro de préstamos de fuera del sector público									
	831 Reintegro de préstamos de fuera del sector público a largo p.									
	831 Reintegro de préstamos de fuera del sector público a largo p.	120.000,00		88.252,00			88.252,00	23.967,00	64.285,00	-31.748,00
	Total Concepto	120.000,00		88.252,00			88.252,00	23.967,00	64.285,00	-31.748,00
	Total Artículo.	120.000,00		88.252,00			88.252,00	23.967,00	64.285,00	-31.748,00
87	Remanente de tesorería									
	870 Remanente de tesorería									
	870 Remanente de tesorería		69.529,54							-69.529,54
	Total Concepto		69.529,54							-69.529,54
	Total Artículo.		69.529,54							-69.529,54
	Total Capítulo	120.000,00	69.529,54	88.252,00			88.252,00	23.967,00	64.285,00	-101.277,54

ESTADO DE LIQUIDACIÓN DEL PRESUPUESTO DE INGRESOS: RESUMEN POR CLASIFICACIÓN ECONÓMICA

(2015)

Capítulo: 9 PASIVOS FINANCIEROS

ARTICULO	CONCEPTO SUBCONCEPTO	PREVISIONES PRESUPUESTARIAS		DERECHOS RECONOCIDOS	DERECHOS ANULADOS	DERECHOS CANCELADOS	DERECHOS RECONOCIDOS NETOS	RECAUDACIÓN NETA	DERECHOS PENDIENTES DE COBRO A 31 DE DICIEMBRE	EXCESO / DEFECTO PREVISIÓN
		INICIALES	MODIFICACIONES DEFINITIVAS							
94	Depósitos y fianzas recibidos									
	941 Fianzas recibidas									
	941 Fianzas recibidas									
	Total Concepto									
	Total Artículo.									
	Total Capítulo									
	Total	7.719.600,00	317.560,36	7.890.330,85	1.799,23		7.888.531,62	7.748.829,27	139.702,35	-148.628,74



# **LIQUIDACION DEL PRESUPUESTO DE GASTOS**



(2015)  
ESTADO DE LIQUIDACIÓN DEL PRESUPUESTO

## I. LIQUIDACIÓN DEL PRESUPUESTO DE GASTOS

APLICACIÓN PRESUP.	DESCRIPCIÓN	CRÉDITOS PRESUPUESTARIOS		GASTOS COMPROMET.	OBLIGACIONES RECONOCIDAS NETAS	PAGOS	OBLIGACIONES PENDIENTES DE PAGO A 31 DE DICIEMBRE	REMANENTES DE CRÉDITO
		INICIALES	MODIFICACIONES					
33300	OTRAS REMUNERACIONES ( JUNTA RECTORA)	4.140,00		4.140,00	1.575,00	1.575,00		2.565,00
33300	RETRIBUCIONES BASICAS	22.816,31		22.816,31	24.176,89	24.176,89		-1.360,58
33300	OTRAS REMUNERACIONES.	43.801,64		43.801,64	43.801,64	43.801,64		
33300	RETRIBUCIONES BASICAS	1.380.691,86	-35.221,32	1.345.470,54	1.599.040,01	1.599.040,01		-253.569,47
33300	OTRAS REMUNERACIONES	2.010.998,92		2.010.998,92	1.634.322,74	1.634.322,74		376.676,18
33300	RETRIBUCIONES BASICAS	5,00		5,00	20.005,58	20.005,58		-20.000,58
33300	Otras remuneraciones personal laboral temporal				6.768,21	6.768,21		-6.768,21
33300	CONTRIBUCIONES A PLANES Y FONDOS DE PENSIONES	4.504,00		4.504,00	4.500,14	4.500,14		3,86
33300	PRODUCTIVIDAD	347.640,77		347.640,77	347.640,77	347.640,77		
33300	SEGURIDAD SOCIAL	1.123.682,15	-28.367,78	1.095.314,37	1.027.183,75	1.027.183,75		68.130,62
33300	INDEMN. AL PERSONAL LABORAL POR JUBILACIONES ANTICIPADA	5,00		5,00	34.548,88	34.548,88		-34.543,88
33300	FORMACION Y PERFECCIONAMIENTO DEL PERSONAL	5,00		5,00	5.070,50	5.070,50		-5.065,50
33300	ACCION SOCIAL	48.536,00		48.536,00	17.534,89	17.534,89		31.001,11
33300	SEGUROS	17.000,00		17.000,00	71.925,91	50.203,39		-33.203,39
33300	SUBSIDIO DE ESTUDIOS	36.964,90		36.964,90	41.687,77	41.687,77		-4.722,87
33300	ARRENDAMIENTOS DE EDIFICIOS Y OTRAS CONSTRUCCIONES	84.459,00		84.459,00	77.948,97	77.948,97		6.510,03
33300	ARRENDAMIENTO DE MATERIAL DE TRANSPORTE		1.617,79	1.617,79	1.610,43	1.610,43		7,36
33300	ARRENDAMIENTOS DE OTRO INMOVILIZADO MATERIAL	27.737,35		27.737,35	27.900,34	27.900,34		-162,99
33300	INFRAESTRUCTURAS Y BIENES NATURALES	3.540,00		3.540,00				3.540,00
33300	EDIFICIOS Y OTRAS CONSTRUCCIONES	65.618,17		65.618,17	41.358,64	41.031,17	327,47	24.259,53
33300	MAQUINARIA, INSTALACIONES TECNICAS Y UTILIAJE	136.841,03		136.841,03	116.741,79	116.598,37	143,42	20.099,24
33300	EXPOSICIONES	58.655,10	-1.000,00	57.655,10	22.155,15	22.117,70	37,45	35.499,95
33300	ELEMENTOS DE TRANSPORTE	3.000,00		3.000,00	2.149,22	1.907,16	242,06	850,78
33300	MOBILIARIO	1.500,00		1.500,00	5.113,32	4.605,00	508,32	-3.613,32
33300	EQUIPOS PARA PROCESOS DE INFORMACION	8.700,00		8.700,00	23.159,37	23.159,37		-14.459,37
33300	OTRO INMOVILIZADO MATERIAL	1.500,00		1.500,00				1.500,00
33300	ORDINARIO NO INVENTARIABLE	3.500,00		3.500,00	5.542,33	5.041,84	500,49	-2.042,33
33300	PRENSA, REVISTAS LIBROS Y OTRAS PUBLICACIONES	510,00		510,00	827,64	827,64		-317,64
33300	MATERIAL INFORMATICO NO INVENTARIABLE	4.000,00		4.000,00	3.577,60	3.577,60		422,40
	Suma	5.440.352,20	-62.971,31	5.377.380,89	5.210.942,76	5.186.144,96	1.759,21	191.235,93

(2015)

Pág.

2

## ESTADO DE LIQUIDACIÓN DEL PRESUPUESTO

## I. LIQUIDACIÓN DEL PRESUPUESTO DE GASTOS

APLICACIÓN PRESUP.	DESCRIPCIÓN	CRÉDITOS PRESUPUESTARIOS		GASTOS COMPROMET.	OBLIGACIONES RECONOCIDAS NETAS	PAGOS	OBLIGACIONES PENDIENTES DE PAGO A 31 DE DICIEMBRE	REMANENTES DE CRÉDITO
		INICIALES	MODIFICACIONES					
33300	22100	232.000,00	-17.530,26	161.748,41	161.748,41	161.748,41	52.721,33	
33300	22101	17.050,00		18.910,27	18.910,27	18.910,27	-1.860,27	
33300	22103	2.400,00	800,00	3.771,32	3.771,32	3.771,32	-571,32	
33300	22104	10.000,00		12.531,30	12.531,30	12.363,65	167,65	
33300	22200	15.065,00		72.898,67	72.898,67	72.479,58	419,09	
33300	22201	2.500,00		1.015,10	1.015,10	1.015,10	1.484,90	
33300	22203	60.000,00		4.251,89	4.251,89	4.251,89	56.748,11	
33300	22300	5,00		633,26	633,26	633,26	-628,26	
33300	22400	3.500,00		1.774,87	1.774,87	1.774,87	1.725,13	
33300	22502	24.570,00		5.105,07	5.105,07	5.105,07	19.464,93	
33300	22601			514,54	514,54	415,75	98,79	
33300	22602	6.000,00		32.504,59	32.504,59	32.504,59	-26.504,59	
33300	22605	27.000,00		78.835,30	78.835,30	77.414,49	-1.420,81	
33300	22608	10.000,00	1.940,87	9.707,01	9.707,01	9.518,35	2.233,86	
33300	22699	16.000,00		14.438,70	14.427,90	14.256,00	1.572,10	
33300	22700	230.266,32		239.518,04	239.517,96	239.517,96	-9.251,64	
33300	22701	476.000,00		477.594,59	476.424,71	476.424,71	-424,71	
33300	22703	21.000,00		69.575,33	69.575,33	69.575,33	-48.575,33	
33300	22706	7.000,00		3.326,39	3.326,39	3.326,39	3.673,61	
33300	22707	6.000,00		11.705,31	11.705,31	11.705,31	-5.705,31	
33300	22709	18.000,00		18.000,00	18.000,00	18.000,00		
33300	22789	73.600,00	10.000,00	78.505,68	76.735,73	73.941,65	6.864,27	
33300	23000	500,00		1.131,09	1.131,09	1.131,09	-631,09	
33300	23020	500,00		3.516,38	3.516,38	3.516,38	-3.016,38	
33300	23100	500,00		656,80	656,80	656,80	-156,80	
33300	23120	500,00		2.153,29	2.151,31	2.151,31	-1.651,31	
33300	35900	700,00	1.000,00	1.477,10	1.477,10	1.477,10	222,90	
33300	48900	19.400,00		19.400,00	19.400,00	19.400,00		
33300	62300	65.000,00		499,00	499,00	499,00	-499,00	
33300	62301		14.547,80	58.461,97	58.461,97	58.461,97	21.085,83	
33300	62500			19.369,89	19.369,89	19.369,89	-19.369,89	
	Suma	6.785.408,52	-52.212,90	6.733.195,62	6.673.225,61	6.660.349,37	12.876,24	59.970,01

(2015)  
ESTADO DE LIQUIDACIÓN DEL PRESUPUESTO

## I. LIQUIDACIÓN DEL PRESUPUESTO DE GASTOS

APLICACIÓN PRESUP.	DESCRIPCIÓN	CRÉDITOS PRESUPUESTARIOS		GASTOS COMPROMET.	OBLIGACIONES RECONOCIDAS NETAS	PAGOS	OBLIGACIONES PENDIENTES DE PAGO A 31 DE DICIEMBRE	REMANENTES DE CRÉDITO
		INICIALES	MODIFICACIONES					
33300	62600 EQUIPOS PARA PROCESOS DE INFORMACIÓN			66.502,18	66.502,18	60.646,13	5.856,05	-66.502,18
33300	62750 ACTUACIONES EN EL MUSEO DE HISTORIA	280.000,00		18.000,00	280.000,00			280.000,00
33300	62770 ACTUACIONES EN EL MUSEO DE LA CIENCIA Y EL COSMOS	24.560,06		1.338,09	24.560,06	1.338,09		23.221,99
33300	62800 LIBROS			1.790,57		1.790,57		-1.790,57
33300	62802 COLECCIONES			10.321,61		10.321,61		-10.321,61
33300	63200 INV. REPOSICION EDIFICIOS Y CONSTRUCC.	205.000,00	20.000,00	294.983,65	225.000,00	230.979,13		-5.979,13
33300	63300 MAQUINARIA, INSTALACIONES TECNICAS Y UTILLAJE			124.989,70		122.362,17	2.627,53	-124.989,70
33300	63301 EXPOSICIONES	89.000,00	70.000,00	13.520,29	159.000,00	13.520,29		145.479,71
33300	63600 Equipos para procesos de información			6.862,22		6.862,22		-6.862,22
33300	64000 Gastos en inversiones de carácter Inmaterial			22.834,45		8.835,50	8.715,00	-17.550,50
33300	64100 GASTOS EN APLICACIONES INFORMÁTICAS			32.452,05		32.452,05		-32.452,05
33300	76200 CASA MUSEO DEL CUENTO DE LOS SILOS	20.000,00	-20.000,00					
33300	76201 A Ayuntamientos		29.772,38	29.772,38		29.772,38		31.748,00
33300	83100 PRESTAMOS A L/P AL PERSONAL	120.000,00		88.252,00	120.000,00	88.252,00		6.311,94
33305	22605 GASTOS EXPOSICIONES, ACTIVIDADES Y OTROS EVENTOS		13.375,01	7.063,07	13.375,01	7.063,07		-2.690,74
33305	22699 Otros gastos diversos			2.690,74		2.690,74		8.369,28
33305	22799 Otros trabajos realizados por otras empresas y profesionales		30.278,49	21.909,21	30.278,49	21.909,21		2.853,85
33305	23020 Dietas del personal no directivo		3.768,46	914,61	3.768,46	914,61		2.500,97
33305	23120 Locomoción del personal no directivo		3.865,10	1.364,13	3.865,10	1.364,13		15.169,88
33305	45100 A ORGANISMOS AUTONOMOS Y AGENCIAS DE LA CAC		17.965,50	2.795,62	17.965,50	2.795,62		2.368,02
33306	22699 Otros gastos diversos	7.000,00		4.631,98	7.000,00	4.631,98		-921,25
33306	22713 SERVICIOS ACTIVIDADES, EXPOSICIONES Y EVENTOS	3.000,00		3.921,25	3.000,00	3.921,25		498,26
33306	22799 Otros trabajos realizados por otras empresas y profesionales			498,26		498,26		-556,52
33306	23020 Del personal no directivo			556,52		556,52		-391,99
33306	23120 Del personal no directivo			391,99		391,99		11.466,44
33313	22605 GASTOS EXPOSICIONES, ACTIVIDADES Y OTROS EVENTOS	20.000,00		8.533,56	20.000,00	8.047,89	485,67	34.420,36
33313	22703 SERVICIOS ACTIVIDADES DE ANIMACIÓN "MENUDOS MUSEOS"	107.000,00		106.999,21	107.000,00	68.071,18	4.508,46	-11.430,32
33313	22713 SERVICIOS ACTIVIDADES, EXPOSICIONES Y EVENTOS	10.000,00	17.000,00	38.430,32	27.000,00	36.546,16	1.884,16	407.445,59
	Suma	7.670.966,60	133.812,04	7.546.793,58	7.804.760,64	7.365.799,73	31.595,32	

(2015)

## ESTADO DE LIQUIDACIÓN DEL PRESUPUESTO


Pág.

4

## I. LIQUIDACIÓN DEL PRESUPUESTO DE GASTOS

APLICACIÓN PRESUP.	DESCRIPCIÓN	CRÉDITOS PRESUPUESTARIOS			GASTOS COMPROMET.	OBLIGACIONES RECONOCIDAS NETAS	PAGOS	OBLIGACIONES PENDIENTES DE PAGO A 31 DE DICIEMBRE	REMANENTES DE CRÉDITO
		INICIALES	MODIFICACIONES	DEFINITIVAS					
33343	22699		6.331,52	6.331,52				6.331,52	
33343	22799	8.631,40	14.962,92	23.594,32	28.946,96	14.962,92	13.984,04	-5.352,64	
33343	61000		29.779,38	29.779,38	16.458,06	16.458,06		13.321,32	
33345	13002	400,00		400,00	400,00	400,00			
33345	22605	10.100,00	-1.472,38	8.627,62	2.909,84	2.909,84		5.717,78	
33345	22799	15.000,00	3.000,00	18.000,00	24.846,82	24.846,82		-6.846,82	
33345	23120	500,00	1.155,72	1.655,72	526,68	526,68		1.129,04	
33345	61000	12.000,00	-12.000,00						
33345	62600	2.000,00	-2.000,00						
33352	22703		10.165,00	10.165,00	10.165,00	10.165,00			
33352	22799		1.335,98	1.335,98	800,00	800,00		535,98	
	<b>Suma</b>	<b>7.719.600,00</b>	<b>185.070,18</b>	<b>7.904.670,18</b>	<b>7.631.846,94</b>	<b>7.436.809,05</b>	<b>45.579,36</b>	<b>422.281,77</b>	

# **RESUMEN POR CLASIFICACION ECONOMICA**





(2015)

## ESTADO DE LIQUIDACIÓN DEL PRESUPUESTO DE GASTOS: RESUMEN POR CLASIFICACIÓN ECONÓMICA

Capítulo: 1 GASTOS DE PERSONAL

ARTÍCULO	CONCEPTO SUBCONCEPTO	CRÉDITOS PRESUPUESTARIOS		GASTOS COMPROMET.	OBLIGACIONES RECONOCIDAS NETAS	PAGOS	OBLIGACIONES PENDIENTES DE PAGO A 31 DE DICIEMBRE	REMANENTES DE CREDITO
		INICIALES	MODIFICACIONES					
10	Órganos de gobierno y personal directivo							
100	Retribuciones básicas y otras remuneraciones de los miembros							
10001	Otras remuneraciones	4.140,00		4.140,00	1.575,00	1.575,00		2.565,00
	Total Concepto	4.140,00		4.140,00	1.575,00	1.575,00		2.565,00
101	Retribuciones básicas y otras remuneraciones del personal di							
10101	Otras remuneraciones	22.816,31		22.816,31	24.176,89	24.176,89		-1.360,58
10102	OTRAS REMUNERACIONES.	43.801,64		43.801,64	43.801,64	43.801,64		
	Total Concepto	66.617,95		66.617,95	67.978,53	67.978,53		-1.360,58
	Total Artículo.	70.757,95		70.757,95	69.553,53	69.553,53		1.204,42
13	Personal Laboral							
130	Laboral Fijo							
13000	Retribuciones básicas	1.380.691,86	-35.221,32	1.345.470,54	1.599.040,01	1.599.040,01		-253.569,47
13002	Otras remuneraciones	2.011.398,92		2.011.398,92	1.634.722,74	1.634.722,74		376.676,18
	Total Concepto	3.392.090,78	-35.221,32	3.356.869,46	3.233.762,75	3.233.762,75		123.106,71
131	Laboral temporal							
13100	RETRIBUCIONES PERSONAL LABORAL TEMPORAL	5,00		5,00	20.005,58	20.005,58		-20.000,58
13102	Otras remuneraciones personal laboral temporal				6.768,21	6.768,21		-6.768,21
	Total Concepto	5,00		5,00	26.773,79	26.773,79		-26.768,79
137	Contribuciones a planes y fondos de pensiones							
13700	CONTRIBUCIONES A PLANES Y FONDOS DE PENSIONES	4.504,00		4.504,00	4.500,14	4.500,14		3,86
	Total Concepto	4.504,00		4.504,00	4.500,14	4.500,14		3,86
	Total Artículo.	3.396.599,78	-35.221,32	3.361.378,46	3.265.036,68	3.265.036,68		96.341,78
15	Incentivos al rendimiento							

(2015)

## ESTADO DE LIQUIDACIÓN DEL PRESUPUESTO DE GASTOS: RESUMEN POR CLASIFICACIÓN ECONÓMICA

## Capítulo: 1 GASTOS DE PERSONAL

ARTÍCULO	CONCEPTO SUBCONCEPTO	CRÉDITOS PRESUPUESTARIOS		GASTOS COMPROMET.	OBLIGACIONES RECONOCIDAS NETAS	PAGOS	OBLIGACIONES PENDIENTES DE PAGO A 31 DE DICIEMBRE	REMANENTES DE CRÉDITO
		INICIALES	MODIFICACIONES					
150	Productividad							
15001	PRODUCTIVIDAD	347.640,77		347.640,77	347.640,77	347.640,77		
	Total Concepto	347.640,77		347.640,77	347.640,77	347.640,77		
	Total Artículo.	347.640,77		347.640,77	347.640,77	347.640,77		
16	Cuotas, prestaciones y gastos sociales a cargo del empleador							
160	Cuotas sociales							
16000	Seguridad Social	1.123.682,15	-28.367,78	1.095.314,37	1.027.183,75	1.027.183,75		68.130,62
	Total Concepto	1.123.682,15	-28.367,78	1.095.314,37	1.027.183,75	1.027.183,75		68.130,62
161	Prestaciones sociales							
16104	Indemnizaciones al personal laboral por jubilaciones anticip	5,00		5,00	34.548,88	34.548,88		-34.543,88
	Total Concepto	5,00		5,00	34.548,88	34.548,88		-34.543,88
162	Gastos sociales del personal							
16200	Formación y perfeccionamiento del personal	5,00		5,00	5.070,50	5.070,50		-5.065,50
16204	Acción social	48.536,00		48.536,00	17.534,89	17.534,89		31.001,11
16205	Seguros	17.000,00		17.000,00	50.203,39	50.203,39		-33.203,39
16206	SUBSIDIO DE ESTUDIOS	36.964,90		36.964,90	41.687,77	41.687,77		-4.722,87
	Total Concepto	102.505,90		102.505,90	114.496,55	114.496,55		-11.990,65
	Total Artículo.	1.226.193,05	-28.367,78	1.197.825,27	1.176.229,18	1.176.229,18		21.596,09
	Total Capítulo	5.041.191,55	-63.589,10	4.977.602,45	4.858.460,16	4.858.460,16		119.142,29

## ESTADO DE LIQUIDACIÓN DEL PRESUPUESTO DE GASTOS: RESUMEN POR CLASIFICACIÓN ECONÓMICA

## Capítulo: 2 GASTOS CORRIENTES EN BIENES Y SERVICIOS

ARTÍCULO	CONCEPTO SUBCONCEPTO	CRÉDITOS PRESUPUESTARIOS		GASTOS COMPROMET.	OBLIGACIONES RECONOCIDAS NETAS	PAGOS	OBLIGACIONES PENDIENTES DE PAGO A 31 DE DICIEMBRE	REMANENTES DE CRÉDITO
		INICIALES	MODIFICACIONES DEFINITIVAS					
20	Arrendamientos y cánones							
202	Arrendamientos de edificios y otras construcciones							
20200	ARRENDAMIENTOS DE EDIFICIOS Y OTRAS CONSTR.	84.459,00	84.459,00	77.948,97	77.948,97	77.948,97		6.510,03
	Total Concepto	84.459,00	84.459,00	77.948,97	77.948,97	77.948,97		6.510,03
204	Arrendamientos de material de transporte							
20400	ARRENDAMIENTOS DE MATERIAL DE TRANSPORTE	1.617,79	1.617,79	1.610,43	1.610,43	1.610,43		7,36
	Total Concepto	1.617,79	1.617,79	1.610,43	1.610,43	1.610,43		7,36
208	Arrendamientos de otro inmovilizado material							
20800	ARRENDAMIENTO DE OTRO INMOVILIZADO MATERIAL	27.737,35	27.737,35	27.900,39	27.900,34	27.900,34		-162,99
	Total Concepto	27.737,35	27.737,35	27.900,39	27.900,34	27.900,34		-162,99
	Total Artículo.	112.196,35	113.814,14	107.459,79	107.459,74	107.459,74		6.354,40
21	Reparaciones, mantenimiento y conservación							
210	Infraestructuras y bienes naturales							
21000	INFRAESTRUCTURAS Y BIENES NATURALES	3.540,00	3.540,00					3.540,00
	Total Concepto	3.540,00	3.540,00					3.540,00
212	Edificios y otras construcciones							
21200	EDIFICIOS Y OTRAS CONSTRUCCIONES	65.618,17	65.618,17	41.358,64	41.358,64	41.031,17	327,47	24.259,53
	Total Concepto	65.618,17	65.618,17	41.358,64	41.358,64	41.031,17	327,47	24.259,53
213	Maquinaria, instalaciones técnicas y utillaje							
21300	MAQUINARIA, INSTALACIONES TÉCNICAS Y UTILLAJE	136.841,03	136.841,03	116.741,88	116.741,79	116.598,37	143,42	20.099,24
21301	EXPOSICIONES PERMANENTES	58.655,10	57.655,10	22.155,15	22.155,15	22.117,70	37,45	35.499,95
	Total Concepto	195.496,13	194.496,13	138.897,03	138.896,94	138.716,07	180,87	55.599,19

(2015)

## ESTADO DE LIQUIDACIÓN DEL PRESUPUESTO DE GASTOS: RESUMEN POR CLASIFICACIÓN ECONÓMICA

Capítulo: 2 GASTOS CORRIENTES EN BIENES Y SERVICIOS

ARTICULO	CONCEPTO SUBCONCEPTO	CRÉDITOS PRESUPUESTARIOS		GASTOS COMPROMET.	OBLIGACIONES RECONOCIDAS NETAS	PAGOS	OBLIGACIONES PENDIENTES DE PAGO A 31 DE DICIEMBRE	REMANENTES DE CRÉDITO
		INICIALES	MODIFICACIONES DEFINITIVAS					
214	Elementos de transporte							
21400	ELEMENTOS DE TRANSPORTE	3.000,00	3.000,00	2.149,22	2.149,22	1.907,16	242,06	850,78
	Total Concepto	3.000,00	3.000,00	2.149,22	2.149,22	1.907,16	242,06	850,78
215	Mobiliario							
21500	MOBILIARIO	1.500,00	1.500,00	5.113,32	5.113,32	4.605,00	508,32	-3.613,32
	Total Concepto	1.500,00	1.500,00	5.113,32	5.113,32	4.605,00	508,32	-3.613,32
216	Equipos para procesos de información							
21600	EQUIPO PARA PROCESOS DE INFORMACION	8.700,00	8.700,00	23.159,37	23.159,37	23.159,37		-14.459,37
	Total Concepto	8.700,00	8.700,00	23.159,37	23.159,37	23.159,37		-14.459,37
219	Otro inmovilizado material							
21900	OTRO INMOVILIZADO MATERIAL	1.500,00	1.500,00					1.500,00
	Total Concepto	1.500,00	1.500,00					1.500,00
22	Material, suministros y otros							
	Total Artículo.	279.354,30	-1.000,00	210.677,58	210.677,49	208.418,77	1.258,72	67.676,81
220	Material de oficina							
22000	Ordinario no inventariable	3.500,00	3.500,00	5.542,33	5.542,33	5.041,84	500,49	-2.042,33
22001	Prensa, revistas, libros y otras publicaciones	510,00	510,00	827,64	827,64	827,64		-317,64
22002	Material informático no inventariable	4.000,00	4.000,00	3.577,60	3.577,60	3.577,60		422,40
	Total Concepto	8.010,00	8.010,00	9.947,57	9.947,57	9.447,08	500,49	-1.937,57
221	Suministros							
22100	Energía eléctrica	232.000,00	-17.530,26	161.748,41	161.748,41	161.748,41		52.721,33
22101	Agua	17.050,00		18.910,27	18.910,27	18.910,27		-1.860,27
22103	Combustibles y carburantes	2.400,00	800,00	3.771,32	3.771,32	3.771,32		-571,32
22104	Vestuario	10.000,00		12.531,30	12.531,30	12.363,65	167,65	-2.531,30

(2015)

Pág.

5

## ESTADO DE LIQUIDACIÓN DEL PRESUPUESTO DE GASTOS: RESUMEN POR CLASIFICACIÓN ECONÓMICA

Capítulo: 2 GASTOS CORRIENTES EN BIENES Y SERVICIOS

ARTÍCULO	CONCEPTO SUBCONCEPTO	CRÉDITOS PRESUPUESTARIOS		GASTOS COMPROMET.	OBLIGACIONES RECONOCIDAS NETAS	PAGOS	OBLIGACIONES PENDIENTES DE PAGO A 31 DE DICIEMBRE	REMANENTES DE CRÉDITO
		INICIALES	MODIFICACIONES					
	Total Concepto	261.450,00	-16.730,26	244.719,74	196.961,30	196.793,65	167,65	47.758,44
222	Comunicaciones							
22200	Servicios de telecomunicaciones	15.065,00		15.065,00	72.898,67	72.479,58	419,09	-57.833,67
22201	Postales	2.500,00		2.500,00	1.015,10	1.015,10		1.484,90
22203	Informáticas	60.000,00		60.000,00	4.251,89	4.251,89		55.748,11
	Total Concepto	77.565,00		77.565,00	78.165,66	77.746,57	419,09	-600,66
223	Transportes							
22300	TRANSPORTES	5,00		5,00	633,26	633,26		-628,26
	Total Concepto	5,00		5,00	633,26	633,26		-628,26
224	Primas de seguros							
22400	PRIMAS DE SEGUROS	3.500,00		3.500,00	1.774,87	1.774,87		1.725,13
	Total Concepto	3.500,00		3.500,00	1.774,87	1.774,87		1.725,13
225	Tributos							
22502	Tributos de las Entidades locales	24.570,00		24.570,00	5.105,07	5.105,07		19.464,93
	Total Concepto	24.570,00		24.570,00	5.105,07	5.105,07		19.464,93
226	Gastos diversos							
22601	Atenciones protocolarias y representativas				514,54	415,75	98,79	-514,54
22602	Publicidad y propaganda	6.000,00		6.000,00	32.504,59	32.504,59		-26.504,59
22605	GASTOS EXPOSICIONES, ACTIVIDADES Y OTROS EVENTOS	57.100,00	11.902,63	69.002,63	97.341,77	95.435,29	1.906,48	-28.339,14
22608	MATERIAL TECNICO	10.000,00	1.940,87	11.940,87	9.707,01	9.518,35	188,66	2.233,86
22699	Otros gastos diversos	23.000,00	6.331,52	29.331,52	21.761,42	21.578,72	171,90	7.580,90
	Total Concepto	96.100,00	20.175,02	116.275,02	161.829,33	159.452,70	2.365,93	-45.543,51
227	Trabajos realizados por otras empresas y profesionales							
22700	Limpieza y aso	230.266,32		230.266,32	239.518,04	239.517,96		-9.251,64

(2015)

Pág.

6

## ESTADO DE LIQUIDACIÓN DEL PRESUPUESTO DE GASTOS: RESUMEN POR CLASIFICACIÓN ECONÓMICA

Capítulo: 2 GASTOS CORRIENTES EN BIENES Y SERVICIOS

ARTÍCULO	CONCEPTO SUBCONCEPTO	CRÉDITOS PRESUPUESTARIOS		GASTOS COMPROMET.	OBLIGACIONES RECONOCIDAS NETAS	PAGOS	OBLIGACIONES PENDIENTES DE PAGO A 31 DE DICIEMBRE	REMANENTES DE CRÉDITO
		INICIALES	MODIFICACIONES					
22701	Seguridad	476.000,00		477.594,59	476.424,71	476.424,71		-424,71
22703	GASTOS EXPOSICIONES, ACTIVIDADES Y OTROS EVENTOS	128.000,00	10.165,00	186.739,54	152.319,97	147.811,51	4.508,46	-14.154,97
22706	Estudios y trabajos técnicos	7.000,00		3.326,39	3.326,39	3.326,39		3.673,61
22707	EDICIONES	6.000,00		11.705,31	11.705,31	11.705,31		-5.705,31
22709	OTROS TRABAJOS REALIZADOS POR OTRAS EMPRESAS Y PROFESIONALES	18.000,00		18.000,00	18.000,00	18.000,00		
22713	SERVICIOS ACTIVIDADES, EXPOSICIONES Y EVENTOS	13.000,00	17.000,00	42.351,57	42.351,57	40.467,41	1.884,16	-12.351,57
22799	Otros trabajos realizados por otras empresas y profesionales	97.231,40	59.577,39	155.506,93	153.736,98	136.460,60	17.276,38	3.071,81
	Total Concepto	975.497,72	86.742,39	1.134.742,37	1.097.382,89	1.073.713,89	23.669,00	-35.142,78
	Total Artículo.	1.446.697,72	90.187,15	1.589.159,43	1.551.789,15	1.524.667,09	27.122,06	-14.904,28
23	Indemnizaciones por razón del servicio							
230	Dietas							
23000	De los miembros de los órganos de gobierno	500,00		1.131,09	1.131,09	1.131,09		-631,09
23020	Del personal no directivo	500,00	3.768,46	4.987,51	4.987,51	4.987,51		-719,05
	Total Concepto	1.000,00	3.768,46	6.118,60	6.118,60	6.118,60		-1.350,14
231	Locomoción							
23100	De los miembros de los órganos de gobierno	500,00		656,80	656,80	656,80		-156,80
23120	Del personal no directivo	1.000,00	5.020,82	4.436,09	4.434,11	4.434,11		1.566,71
	Total Concepto	1.500,00	5.020,82	5.092,89	5.090,91	5.080,91		1.429,91
	Total Artículo.	2.500,00	8.789,28	11.211,49	11.209,51	11.209,51		79,77
	Total Capítulo	1.840.748,37	99.594,22	1.918.508,29	1.881.135,89	1.852.755,11	28.380,78	59.206,70

(2015)

Pág.

7

## ESTADO DE LIQUIDACIÓN DEL PRESUPUESTO DE GASTOS: RESUMEN POR CLASIFICACIÓN ECONÓMICA

Capítulo: 3 GASTOS FINANCIEROS

ARTÍCULO	CONCEPTO SUBCONCEPTO	CRÉDITOS PRESUPUESTARIOS		GASTOS COMPROMET.	OBLIGACIONES RECONOCIDAS NETAS	PAGOS	OBLIGACIONES PENDIENTES DE PAGO A 31 DE DICIEMBRE	REMANENTES DE CRÉDITO
		INICIALES	MODIFICACIONES					
35	Intereses de demora y otros gastos financieros							
	359 Otros gastos financieros							
	35900 OTROS GASTOS FINANCIEROS.	700.00	1.000.00	1.700.00	1.477.10	1.477.10	222.90	222.90
	Total Concepto	700.00	1.000.00	1.700.00	1.477.10	1.477.10	222.90	222.90
	Total Artículo.	700.00	1.000.00	1.700.00	1.477.10	1.477.10	222.90	222.90
	Total Capítulo	700.00	1.000.00	1.700.00	1.477.10	1.477.10	222.90	222.90

(2015)

Pág.

8

## ESTADO DE LIQUIDACIÓN DEL PRESUPUESTO DE GASTOS: RESUMEN POR CLASIFICACIÓN ECONÓMICA

Capítulo: 4 TRANSFERENCIAS CORRIENTES

ARTÍCULO	CONCEPTO SUBCONCEPTO	CRÉDITOS PRESUPUESTARIOS		GASTOS COMPROMET.	OBLIGACIONES RECONOCIDAS NETAS	PAGOS	OBLIGACIONES PENDIENTES DE PAGO A 31 DE DICIEMBRE	REMANENTES DE CRÉDITO
		INICIALES	MODIFICACIONES					
45	A Comunidades Autónomas							
451	A Organismos Autónomos y agencias de las Comunidades Autónom							
45100	A ORGANISMOS AUTONOMOS Y AGENCIAS DE LA CAC	17.965,50	17.965,50	2.795,62	2.795,62	2.795,62		15.169,88
	Total Concepto		17.965,50	2.795,62	2.795,62	2.795,62		15.169,88
48	A Familias e instituciones sin fines de lucro							
489								
48900	OTRAS TRANSFERENCIAS	19.400,00		19.400,00	19.400,00	19.400,00		
	Total Concepto	19.400,00		19.400,00	19.400,00	19.400,00		
	Total Artículo.	19.400,00		19.400,00	19.400,00	19.400,00		
	Total Capítulo	19.400,00	17.965,50	22.195,62	22.195,62	22.195,62		15.169,88



(2015)

## ESTADO DE LIQUIDACIÓN DEL PRESUPUESTO DE GASTOS: RESUMEN POR CLASIFICACIÓN ECONÓMICA

## Capítulo: 6 INVERSIONES REALES

ARTÍCULO	CONCEPTO SUBCONCEPTO	CREDITOS PRESUPUESTARIOS		GASTOS COMPROMET.	OBLIGACIONES RECONOCIDAS NETAS	PAGOS	OBLIGACIONES PENDIENTES DE PAGO A 31 DE DICIEMBRE	REMANENTES DE CREDITO
		INICIALES	MODIFICACIONES					
61	Inversiones de reposición en infraestructuras y bienes desfil							
	610 Inversiones en terrenos							
	61000 INVERSIONES EN TERRENOS	12.000,00	17.779,38	29.779,38	16.458,06	16.458,06		13.321,32
	Total Concepto	12.000,00	17.779,38	29.779,38	16.458,06	16.458,06		13.321,32
	Total Artículo.	12.000,00	17.779,38	29.779,38	16.458,06	16.458,06		13.321,32
62	Inversión nueva asociada al funcionamiento operativo de los							
	623 Maquinaria, instalaciones técnicas y utillaje							
	62300 MAQUINARIA, INSTALACIONES Y UTILLAJE				499,00	499,00		-499,00
	62301 EXPOSICIONES	65.000,00	14.547,80	79.547,80	58.461,97	58.461,97		21.085,83
	Total Concepto	65.000,00	14.547,80	79.547,80	58.960,97	58.960,97		20.586,83
	625 Mobiliario							
	62500 MOBILIARIO				19.369,89	19.369,89		-19.369,89
	Total Concepto				19.369,89	19.369,89		-19.369,89
626	Equipos para procesos de información							
	62600 EQUIPOS PARA PROCESOS DE INFORMACION	2.000,00	-2.000,00		66.502,18	60.646,13	5.856,05	-66.502,18
	Total Concepto	2.000,00	-2.000,00		66.502,18	60.646,13	5.856,05	-66.502,18
627	Proyectos complejos							
	62750 ACTUACIONES EN EL MUSEO DE HISTORIA	280.000,00		280.000,00	18.000,00			280.000,00
	62770 ACTUACIONES EN EL MUSEO DE LA CIENCIA Y EL COSMOS	24.560,08		24.560,08	1.338,09	1.338,09		23.221,99
	Total Concepto	304.560,08		304.560,08	19.338,09	1.338,09		303.221,99
628								
	62800 LIBROS				1.790,57	1.790,57		-1.790,57
	62802 COLECCIONES				10.321,61	10.321,61		-10.321,61

(2015)

## ESTADO DE LIQUIDACIÓN DEL PRESUPUESTO DE GASTOS: RESUMEN POR CLASIFICACIÓN ECONÓMICA

## Capítulo: 6 INVERSIONES REALES

ARTÍCULO	CONCEPTO SUBCONCEPTO	CRÉDITOS PRESUPUESTARIOS		GASTOS COMPROMET.	OBLIGACIONES RECONOCIDAS NETAS	PAGOS	OBLIGACIONES PENDIENTES DE PAGO A 31 DE DICIEMBRE	REMANENTES DE CRÉDITO
		INICIALES	MODIFICACIONES					
	Total Concepto			12.112,18	12.112,18	12.112,18		-12.112,18
	Total Artículo.	371.560,08	12.547,80	176.283,31	158.283,31	152.427,26	5.856,05	225.824,57
63	Inversión de reposición asociada al funcionamiento operativo							
	632 Edificios y otras construcciones							
	63200 INV. REPOSICIÓN EDIFICIOS Y CONSTRUCC.	205.000,00	20.000,00	294.983,65	230.979,13	230.979,13		-5.979,13
	Total Concepto	205.000,00	20.000,00	294.983,65	230.979,13	230.979,13		-5.979,13
	633 Maquinaria, instalaciones técnicas y utillaje							
	63300 MAQUINARIA, INSTALACIONES TÉCNICAS Y UTILLAJE	89.000,00	70.000,00	124.989,70	124.989,70	122.362,17	2.627,53	-124.989,70
	63301 EXPOSICIONES	89.000,00	70.000,00	13.520,29	13.520,29	13.520,29		145.479,71
	Total Concepto	89.000,00	70.000,00	138.509,99	138.509,99	135.882,46	2.627,53	20.490,01
	636 Equipos para procesos de información							
	63600 Equipos para procesos de información			6.862,22	6.862,22	6.862,22		-6.862,22
	Total Concepto			6.862,22	6.862,22	6.862,22		-6.862,22
	Total Artículo.	294.000,00	90.000,00	440.355,86	376.351,34	373.723,81	2.627,53	7.648,66
64	Gastos en inversiones de carácter inmaterial							
	640 Gastos en inversiones de carácter							
	64000 Gastos en inversiones de carácter Inmaterial			22.834,45	17.550,50	8.835,50	8.715,00	-17.550,50
	Total Concepto			22.834,45	17.550,50	8.835,50	8.715,00	-17.550,50
	641 Gastos en aplicaciones informáticas							
	64100 Gastos en aplicaciones informáticas			32.452,05	32.452,05	32.452,05		-32.452,05
	Total Concepto			32.452,05	32.452,05	32.452,05		-32.452,05
	Total Artículo.			55.286,50	50.002,55	41.287,55	8.715,00	-50.002,55
	Total Capítulo	677.560,08	120.327,18	688.383,73	601.095,26	583.896,68	17.198,56	196.792,00

(2015)

ESTADO DE LIQUIDACIÓN DEL PRESUPUESTO DE GASTOS: RESUMEN POR CLASIFICACIÓN ECONÓMICA

Capítulo: 7 TRANSFERENCIAS DE CAPITAL

ARTÍCULO	CONCEPTO SUBCONCEPTO	CRÉDITOS PRESUPUESTARIOS		GASTOS COMPROMET.	OBLIGACIONES RECONOCIDAS NETAS	PAGOS	OBLIGACIONES PENDIENTES DE PAGO A 31 DE DICIEMBRE	REMANENTES DE CRÉDITO
		INICIALES	MODIFICACIONES					
76	A Entidades Locales							
	762 A Ayuntamientos							
	76200 CASA MUSEO DEL CUENTO DE LOS SILOS	20.000,00	-20.000,00					
	76201 A Ayuntamientos		29.772,38	29.772,38	29.772,38	29.772,38		
	Total Concepto	20.000,00	9.772,38	29.772,38	29.772,38	29.772,38		
	Total Artículo.	20.000,00	9.772,38	29.772,38	29.772,38	29.772,38		
	Total Capítulo	20.000,00	9.772,38	29.772,38	29.772,38	29.772,38		

ESTADO DE LIQUIDACIÓN DEL PRESUPUESTO DE GASTOS: RESUMEN POR CLASIFICACIÓN ECONÓMICA

Capítulo: 8 ACTIVOS FINANCIEROS

ARTÍCULO	CONCEPTO SUBCONCEPTO	CRÉDITOS PRESUPUESTARIOS		GASTOS COMPROMET.	OBLIGACIONES RECONOCIDAS NETAS	PAGOS	OBLIGACIONES PENDIENTES DE PAGO A 31 DE DICIEMBRE	REMANENTES DE CRÉDITO
		INICIALES	MODIFICACIONES					
83	Concesión de préstamos fuera del sector público							
831	Préstamos a largo plazo							
83100	PRESTAMOS A L/P AL PERSONAL	120.000,00		88.252,00	88.252,00	88.252,00		31.748,00
	Total Concepto	120.000,00		88.252,00	88.252,00	88.252,00		31.748,00
	Total Artículo.	120.000,00		88.252,00	88.252,00	88.252,00		31.748,00
	Total Capítulo	120.000,00		88.252,00	88.252,00	88.252,00		31.748,00
	Total	7.719.600,00	185.070,18	7.631.846,94	7.482.368,41	7.436.809,05	45.579,36	422.281,77

# **RESUMEN POR CLASIFICACION PROGRAMA**



(2015)

## ESTADO DE LIQUIDACIÓN DEL PRESUPUESTO DE GASTOS: RESUMEN POR CLASIFICACIÓN PROGRAMA

Área de Gasto : 3 PRODUCCIÓN DE BIENES PÚBLICOS DE CARÁCTER PREFERENTE.

POLÍTICA	GRUPO PROG. SUBPROGRAMA	CRÉDITOS PRESUPUESTARIOS		GASTOS COMPROMET.	OBLIGACIONES RECONOCIDAS NETAS	PAGOS	OBLIGACIONES PENDIENTES DE PAGO A 31 DE DICIEMBRE	REMANENTES DE CRÉDITO
		INICIALES	MODIFICACIONES					
33	CULTURA.							
	333 EQUIPAMIENTOS CULTURALES Y MUSEOS							
	33300 EQUIPAMIENTOS CULTURALES Y MUSEOS	7.523.988,60	47.559,48	7.571.528,08	7.231.054,15	7.206.835,38	24.218,77	340.473,93
	33305 PROYECTO "MUSAGADIR"		69.252,56	69.252,56	36.737,38	36.737,38		32.515,18
	33306 PROYECTO "TENERIFE CREATIVO 3I 2015"	10.000,00		10.000,00	10.000,00	9.501,74	498,26	
	33313 ACTIVIDADES CULTURALES	137.000,00	17.000,00	154.000,00	119.543,52	112.665,23	6.878,29	34.458,48
	33343 CUEVA DEL VIENTO	8.631,40	51.073,82	59.705,22	45.405,02	31.420,98	13.984,04	14.300,20
	33345 " EL TEIDE A NIVEL DEL MAR 3I 2015 "	40.000,00	-11.316,66	28.683,34	28.683,34	28.683,34		
	33352 PROYECTO "EL ARCHIVO FOTOGRÁFICO VICENTE P. MELIÁN"		11.500,98	11.500,98	10.965,00	10.965,00		535,98
	Total Gr. Progra...	7.719.600,00	185.070,18	7.904.670,18	7.482.388,41	7.436.809,05	45.579,36	422.281,77
	Total Política	7.719.600,00	185.070,18	7.904.670,18	7.482.388,41	7.436.809,05	45.579,36	422.281,77
	Total Área de Gasto	7.719.600,00	185.070,18	7.904.670,18	7.482.388,41	7.436.809,05	45.579,36	422.281,77
	Total	7.719.600,00	185.070,18	7.904.670,18	7.482.388,41	7.436.809,05	45.579,36	422.281,77





**RESUMEN DE OBLIGACIONES RECONOCIDAS NETAS  
POR CLASIFICACION PROGRAMA Y CAPITULO**



**ORGANISMO AUTONOMO DE MUSEOS Y CENTROS**

Fecha Obtención

03/03/2016

15.02.57

Pág. 1

(2015)

**ESTADO DE LIQUIDACIÓN DE PRESUPUESTO DE GASTOS POR GRUPO DE PROGRAMA Y CONCEPTO**

Área de Gasto : 3 PRODUCCIÓN DE BIENES PÚBLICOS DE CARÁCTER PREFERENTE.

Política 33 CULTURA.

Grup. Prog. 333 EQUIPAMIENTOS CULTURALES Y MUSEOS

APLIC.	DENOMINACIÓN DE LOS CONCEPTOS		CRÉDITOS PRESUPUESTARIOS			GASTOS COMPROMET.	OBLIGACIONES RECONOCIDAS NETAS	PAGOS	OBLIGACIONES PENDIENTES DE PAGO A 31 DE DICIEMBRE	REMANENTES DE CRÉDITO
	CL.Programa	CL.Económica	INICIALES	MODIFICACIONES	DEFINITIVAS					
G. Prog.	Cto.	Subcto.								
333	100	10001	4.140,00		4.140,00	1.575,00	1.575,00	1.575,00		2.565,00
		Otras remuneraciones								
	CTO	100 Retribuciones básicas y otras remuneraciones de los miembros	4.140,00		4.140,00	1.575,00	1.575,00	1.575,00		2.565,00
333	101	10101	22.816,31		22.816,31	24.176,89	24.176,89	24.176,89		-1.360,58
		Otras remuneraciones								
	CTO	101 OTRAS REMUNERACIONES.	43.801,64		43.801,64	43.801,64	43.801,64	43.801,64		-1.360,58
333	101	10102	66.617,95		66.617,95	67.978,53	67.978,53	67.978,53		-1.360,58
		CTO 101 Retribuciones básicas y otras remuneraciones del personal directivo								
	ART.	10 Órganos de gobierno y personal directivo	70.757,95		70.757,95	69.553,53	69.553,53	69.553,53		1.204,42
333	130	13000	1.380.691,86	-35.221,32	1.345.470,54	1.599.040,01	1.599.040,01	1.599.040,01		-253.569,47
		Retribuciones básicas								
	CTO	130 Otras remuneraciones	2.011.398,92		2.011.398,92	1.634.722,74	1.634.722,74	1.634.722,74		376.676,18
333	131	13100	3.392.090,78	-35.221,32	3.356.869,46	3.233.762,75	3.233.762,75	3.233.762,75		123.106,71
		CTO 130 Laboral Fijo								
	RETRIBUCIONES PERSONAL LABORAL TEMPORAL		5,00		5,00	20.005,58	20.005,58	20.005,58		-20.000,58
333	131	13102				6.768,21	6.768,21	6.768,21		-6.768,21
		Otras remuneraciones personal laboral temporal								
	CTO	131 Laboral temporal	5,00		5,00	26.773,79	26.773,79	26.773,79		-26.768,79
333	137	13700	4.504,00		4.504,00	4.500,14	4.500,14	4.500,14		3,86
		CONTRIBUCIONES A PLANES Y FONDOS DE PENSIONES								
	CTO	137 Contribuciones a planes y fondos de pensiones	4.504,00		4.504,00	4.500,14	4.500,14	4.500,14		3,86
333	150	15001	3.396.599,78	-35.221,32	3.361.378,46	3.265.036,68	3.265.036,68	3.265.036,68		96.341,78
		ART. 13 Personal Laboral								
	PRODUCTIVIDAD		347.640,77		347.640,77	347.640,77	347.640,77	347.640,77		
	CTO	150 Productividad	347.640,77		347.640,77	347.640,77	347.640,77	347.640,77		
333	160	16000	1.123.682,15	-28.367,78	1.095.314,37	1.030.258,89	1.027.183,75	1.027.183,75		68.130,62
		ART. 15 Incentivos al rendimiento Seguridad Social								
	CTO	160 Cuotas sociales	1.123.682,15		1.095.314,37	1.030.258,89	1.027.183,75	1.027.183,75		68.130,62

(2015)

## ESTADO DE LIQUIDACIÓN DE PRESUPUESTO DE GASTOS POR GRUPO DE PROGRAMA Y CONCEPTO

Área de Gasto : 3 PRODUCCIÓN DE BIENES PÚBLICOS DE CARÁCTER PREFERENTE.

Política 33 CULTURA.

Grup. Prog. 333 EQUIPAMIENTOS CULTURALES Y MUSEOS

C. Programa	G. Prog.	Cto.	Subcto.	APLIC.	DENOMINACIÓN DE LOS CONCEPTOS	CRÉDITOS PRESUPUESTARIOS			GASTOS COMPROMET.	OBLIGACIONES RECONOCIDAS NETAS	PAGOS	OBLIGACIONES PENDIENTES DE PAGO A 31 DE DICIEMBRE	REMANENTES DE CRÉDITO
						INICIALES	MODIFICACIONES	DEFINITIVAS					
333	161	16104			Indemnizaciones al personal laboral por jubilaciones anticip	5,00		5,00	34.548,88	34.548,88		-34.543,88	
	162	16200			CTO 161 Prestaciones sociales	5,00		5,00	34.548,88	34.548,88		-34.543,88	
333	162	16204			Formación y perfeccionamiento del personal	5,00		5,00	5.070,50	5.070,50	5.070,50	-5.065,50	
333	162	16204			Acción social	48.536,00		48.536,00	17.534,89	17.534,89	17.534,89	31.001,11	
333	162	16205			Seguros	17.000,00		17.000,00	71.925,91	50.203,39	50.203,39	-33.203,39	
333	162	16206			SUBSIDIO DE ESTUDIOS	36.964,90		36.964,90	41.687,77	41.687,77	41.687,77	-4.722,87	
					CTO 162 Gastos sociales del personal	102.505,90		102.505,90	136.219,07	114.496,55	114.496,55	-11.990,65	
					ART. 16 Cuotas, prestaciones y gastos sociales a cargo del empleador	1.226.193,05	-28.367,78	1.197.825,27	1.201.026,84	1.176.229,18	1.176.229,18	21.596,09	
					CAP. 1 GASTOS DE PERSONAL	5.041.191,55	-63.589,10	4.977.602,45	4.883.257,82	4.858.460,16	4.858.460,16	119.142,29	
333	202	20200			ARRENDAMIENTOS DE EDIFICIOS Y OTRAS CONSTR.	84.459,00		84.459,00	77.948,97	77.948,97	77.948,97	6.510,03	
					CTO 202 Arrendamientos de edificios y otras construcciones	84.459,00		84.459,00	77.948,97	77.948,97	77.948,97	6.510,03	
333	204	20400			ARRENDAMIENTOS DE MATERIAL DE TRANSPORTE		1.617,79	1.617,79	1.610,43	1.610,43	1.610,43	7,36	
					CTO 204 Arrendamientos de material de transporte		1.617,79	1.617,79	1.610,43	1.610,43	1.610,43	7,36	
333	208	20800			ARRENDAMIENTO DE OTRO INMOVILIZADO MATERIAL	27.737,35		27.737,35	27.900,39	27.900,34	27.900,34	-162,99	
					CTO 208 Arrendamientos de otro inmovilizado material	27.737,35		27.737,35	27.900,39	27.900,34	27.900,34	-162,99	
					ART. 20 Arrendamientos y cánones	112.196,35	1.617,79	113.814,14	107.459,79	107.459,74	107.459,74	6.354,40	
333	210	21000			INFRAESTRUCTURAS Y BIENES NATURALES	3.540,00		3.540,00				3.540,00	
					CTO 210 Infraestructuras y bienes naturales	3.540,00		3.540,00				3.540,00	
333	212	21200			EDIFICIOS Y OTRAS CONSTRUCCIONES	65.618,17		65.618,17	41.358,64	41.358,64	41.031,17	24.259,53	
					CTO 212 Edificios y otras construcciones	65.618,17		65.618,17	41.358,64	41.358,64	41.031,17	24.259,53	

(2015)

## ESTADO DE LIQUIDACIÓN DE PRESUPUESTO DE GASTOS POR GRUPO DE PROGRAMA Y CONCEPTO

Área de Gasto : 3 PRODUCCIÓN DE BIENES PÚBLICOS DE CARÁCTER PREFERENTE.

Política 33 CULTURA.

Grup. Prog. 333 EQUIPAMIENTOS CULTURALES Y MUSEOS

APLIC.	CL/Programa		DENOMINACIÓN DE LOS CONCEPTOS	CRÉDITOS PRESUPUESTARIOS			GASTOS COMPROMET.	OBLIGACIONES RECONOCIDAS NETAS	PAGOS	OBLIGACIONES PENDIENTES DE PAGO A 31 DE DICIEMBRE	REMANENTES DE CRÉDITO
	CL	Económica		INICIALES	MODIFICACIONES	DEFINITIVAS					
333	213	21300	MAQUINARIA, INSTALACIONES TÉCNICAS Y UTILLAJE	136.841,03		136.841,03	116.741,88	116.598,37	143,42	20.099,24	
333	213	21301	EXPOSICIONES PERMANENTES	58.655,10	-1.000,00	57.655,10	22.155,15	22.117,70	37,45	35.499,85	
333	214	21400	CTO 213 Maquinaria, instalaciones técnicas y utilillaje	195.496,13	-1.000,00	194.496,13	138.897,03	138.716,07	180,87	55.599,19	
			ELEMENTOS DE TRANSPORTE	3.000,00		3.000,00	2.149,22	1.907,16	242,06	850,78	
			CTO 214 Elementos de transporte	3.000,00		3.000,00	2.149,22	1.907,16	242,06	850,78	
333	215	21500	MOBILIARIO	1.500,00		1.500,00	5.113,32	4.605,00	508,32	-3.613,32	
			CTO 215 Mobiliario	1.500,00		1.500,00	5.113,32	4.605,00	508,32	-3.613,32	
333	216	21600	EQUIPO PARA PROCESOS DE INFORMACION	8.700,00		8.700,00	23.159,37	23.159,37		-14.459,37	
			CTO 216 Equipos para procesos de información	8.700,00		8.700,00	23.159,37	23.159,37		-14.459,37	
333	219	21900	OTRO INMOVILIZADO MATERIAL	1.500,00		1.500,00				1.500,00	
			CTO 219 Otro inmovilizado material	1.500,00		1.500,00				1.500,00	
			ART. 21 Reparaciones, mantenimiento y conservación	279.354,30	-1.000,00	278.354,30	210.677,58	209.418,77	1.258,72	67.676,81	
333	220	22000	Ordinario no inventariable	3.500,00		3.500,00	5.542,33	5.041,84	500,49	-2.042,33	
333	220	22001	Prensa, revistas, libros y otras publicaciones	510,00		510,00	827,64	827,64		-317,64	
333	220	22002	Materia informático no inventariable	4.000,00		4.000,00	3.577,60	3.577,60		422,40	
			CTO 220 Material de oficina	8.010,00		8.010,00	9.947,57	9.447,08	500,49	-1.937,57	
333	221	22100	Energía eléctrica	232.000,00	-17.530,26	214.469,74	161.748,41	161.748,41		52.721,33	
333	221	22101	Agua	17.050,00		17.050,00	18.910,27	18.910,27		-1.860,27	
333	221	22103	Combustibles y carburantes	2.400,00	800,00	3.200,00	3.771,32	3.771,32		-571,32	
333	221	22104	Vestuario	10.000,00		10.000,00	12.531,30	12.363,65	167,65	-2.531,30	
			CTO 221 Suministros	261.450,00	-16.730,26	244.719,74	196.961,30	196.793,65	167,65	47.758,44	
333	222	22200	Servicios de telecomunicaciones	15.065,00		15.065,00	72.898,67	72.479,58	419,09	-57.833,67	

(2015)

Pág.

4

## ESTADO DE LIQUIDACIÓN DE PRESUPUESTO DE GASTOS POR GRUPO DE PROGRAMA Y CONCEPTO

Área de Gasto : 3 PRODUCCIÓN DE BIENES PÚBLICOS DE CARÁCTER PREFERENTE.

Política 33 CULTURA.

Grup. Prog. 333 EQUIPAMIENTOS CULTURALES Y MUSEOS

CL Programa	G. Prog.	Cto.	Subcto.	APLIC.	DENOMINACIÓN DE LOS CONCEPTOS	CRÉDITOS PRESUPUESTARIOS			GASTOS COMPROMET.	OBLIGACIONES RECONOCIDAS NETAS	PAGOS	OBLIGACIONES PENDIENTES DE PAGO A 31 DE DICIEMBRE	REMANENTES DE CRÉDITO
						INICIALES	MODIFICACIONES	DEFINITIVAS					
333	222	22201			Postales	2.500,00		2.500,00	1.015,10	1.015,10	1.015,10	1.484,90	
333	222	22203			Informáticas	60.000,00		60.000,00	4.251,89	4.251,89	4.251,89	55.748,11	
333	223	22300			CTO 222 Comunicaciones	77.565,00		77.565,00	78.165,66	78.165,66	77.746,57	419,09	
333	223	22300			TRANSPORTES	5,00		5,00	633,26	633,26	633,26	-628,26	
333	224	22400			CTO 223 Transportes	5,00		5,00	633,26	633,26	633,26	-628,26	
333	225	22502			PRIMAS DE SEGUROS	3.500,00		3.500,00	1.774,87	1.774,87	1.774,87	1.725,13	
333	225	22502			CTO 224 Primas de seguros	3.500,00		3.500,00	1.774,87	1.774,87	1.774,87	1.725,13	
333	226	22601			Tributos de las Entidades locales	24.570,00		24.570,00	5.105,07	5.105,07	5.105,07	19.464,93	
333	226	22602			CTO 225 Tributos	24.570,00		24.570,00	5.105,07	5.105,07	5.105,07	19.464,93	
333	226	22605			Atenciones protocolarias y representativas	6.000,00		6.000,00	514,54	514,54	415,75	-514,54	
333	226	22608			Publicidad y propaganda	10.000,00		10.000,00	32.504,59	32.504,59	32.504,59	-26.504,59	
333	227	22700			GASTOS EXPOSICIONES, ACTIVIDADES Y OTROS EVENTOS	57.100,00	11.902,63	69.002,63	97.341,77	97.341,77	95.435,29	-28.339,14	
333	227	22701			MATERIAL TECNICO	10.000,00	1.940,87	11.940,87	9.707,01	9.707,01	9.518,35	2.233,86	
333	227	22701			Otros gastos diversos	23.000,00	6.331,52	29.331,52	21.761,42	21.750,62	21.578,72	171,90	
333	227	22703			CTO 226 Gastos diversos	96.100,00	20.175,02	116.275,02	161.829,33	161.818,63	159.452,70	2.365,83	
333	227	22706			Limpieza y aseo	230.266,32		230.266,32	239.518,04	239.517,96	239.517,96	-9.251,64	
333	227	22707			Seguridad	476.000,00		476.000,00	477.594,59	476.424,71	476.424,71	-424,71	
333	227	22709			GASTOS EXPOSICIONES, ACTIVIDADES Y OTROS EVENTOS	128.000,00	10.165,00	138.165,00	186.739,54	152.319,97	147.811,51	4.508,46	
333	227	22709			Estudios y trabajos técnicos	7.000,00		7.000,00	3.326,39	3.326,39	3.326,39	3.673,61	
333	227	22713			EDICIONES	6.000,00		6.000,00	11.705,31	11.705,31	11.705,31	-5.705,31	
333	227	22713			OTROS TRABAJOS REALIZADOS POR OTRAS EMPRESAS Y PROFESIONALES	18.000,00		18.000,00	18.000,00	18.000,00	18.000,00		
333	227	22713			SERVICIOS ACTIVIDADES, EXPOSICIONES Y EVENTOS	13.000,00	17.000,00	30.000,00	42.351,57	42.351,57	40.467,41	1.884,16	

(2015)

## ESTADO DE LIQUIDACIÓN DE PRESUPUESTO DE GASTOS POR GRUPO DE PROGRAMA Y CONCEPTO

Área de Gasto : 3 PRODUCCIÓN DE BIENES PÚBLICOS DE CARÁCTER PREFERENTE.

Política 33 CULTURA.

Grup. Prog. 333 EQUIPAMIENTOS CULTURALES Y MUSEOS

APLIC.	CL Programa	G. Prog.	Cto.	Subcto.	DENOMINACIÓN DE LOS CONCEPTOS	CRÉDITOS PRESUPUESTARIOS			GASTOS COMPROMET.	OBLIGACIONES RECONOCIDAS NETAS	PAGOS	OBLIGACIONES PENDIENTES DE PAGO A 31 DE DICIEMBRE	REMANENTES DE CRÉDITO
						INICIALES	MODIFICACIONES	DEFINITIVAS					
333	227	22799			Otros trabajos realizados por otras empresas y profesionales	97.231,40	59.577,39	156.808,79	155.506,93	136.460,60	17.276,38	3.071,81	
					CTO 227 Trabajos realizados por otras empresas y profesionales	975.497,72	86.742,39	1.062.240,11	1.134.742,37	1.073.713,89	23.669,00	-35.142,78	
					ART. 22 Material, suministros y otros	1.448.697,72	90.187,15	1.536.884,87	1.589.159,43	1.524.667,09	27.122,06	-14.904,28	
333	230	23000			De los miembros de los órganos de gobierno	500,00		500,00	1.131,09	1.131,09		-631,09	
333	230	23020			Del personal no directivo	500,00	3.768,46	4.268,46	4.987,51	4.987,51		-719,05	
					CTO 230 Dietas	1.000,00	3.768,46	4.768,46	6.118,60	6.118,60		-1.350,14	
333	231	23100			De los miembros de los órganos de gobierno	500,00		500,00	656,80	656,80		-156,80	
333	231	23120			Del personal no directivo	1.000,00	5.020,82	6.020,82	4.436,09	4.434,11		1.586,71	
					CTO 231 Locomoción	1.500,00	5.020,82	6.520,82	5.092,89	5.090,91		1.429,91	
					ART. 23 Indemnizaciones por razón del servicio	2.500,00	8.789,28	11.289,28	11.211,49	11.209,51		79,77	
					CAP. 2 GASTOS CORRIENTES EN BIENES Y SERVICIOS	1.840.748,37	99.594,22	1.940.342,59	1.918.508,29	1.852.755,11	28.380,78	59.206,70	
333	359	35900			OTROS GASTOS FINANCIEROS.	700,00	1.000,00	1.700,00	1.477,10	1.477,10		222,90	
					CTO 359 Otros gastos financieros	700,00	1.000,00	1.700,00	1.477,10	1.477,10		222,90	
					ART. 35 Intereses de demora y otros gastos financieros	700,00	1.000,00	1.700,00	1.477,10	1.477,10		222,90	
					CAP. 3 GASTOS FINANCIEROS	700,00	1.000,00	1.700,00	1.477,10	1.477,10		222,90	
333	451	45100			A ORGANISMOS AUTONOMOS Y AGENCIAS DE LA CAC		17.965,50	17.965,50	2.795,62	2.795,62		15.169,88	
					CTO 451 A Organismos Autónomos y agencias de las Comunidades Autónomas		17.965,50	17.965,50	2.795,62	2.795,62		15.169,88	
					ART. 45 A Comunidades Autónomas		17.965,50	17.965,50	2.795,62	2.795,62		15.169,88	
333	489	48900			OTRAS TRANSFERENCIAS	19.400,00		19.400,00	19.400,00	19.400,00			
					CTO 489	19.400,00		19.400,00	19.400,00	19.400,00			

**ORGANISMO AUTONOMO DE MUSEOS Y CENTROS**

Fecha Obtención

03/03/2016

15.02.57

(2015)

Pág.

6

**ESTADO DE LIQUIDACIÓN DE PRESUPUESTO DE GASTOS POR GRUPO DE PROGRAMA Y CONCEPTO**

Área de Gasto : 3 PRODUCCIÓN DE BIENES PÚBLICOS DE CARÁCTER PREFERENTE.

Política 33 CULTURA.

Grup. Prog. 333 EQUIPAMIENTOS CULTURALES Y MUSEOS

G. Prog.	Cto.	Subcto.	APLIC.	DENOMINACIÓN DE LOS CONCEPTOS	CRÉDITOS PRESUPUESTARIOS			GASTOS COMPROMET.	OBLIGACIONES RECONOCIDAS NETAS	PAGOS	OBLIGACIONES PENDIENTES DE PAGO A 31 DE DICIEMBRE	REMANENTES DE CRÉDITO
					INICIALES	MODIFICACIONES	DEFINITIVAS					
				ART. 48 A Familias e instituciones sin fines de lucro	19.400,00		19.400,00	19.400,00	19.400,00	19.400,00		
				CAP. 4 TRANSFERENCIAS CORRIENTES	19.400,00	17.965,50	37.365,50	22.195,62	22.195,62	22.195,62		15.169,88
333	610	61000		INVERSIONES EN TERRENOS	12.000,00	17.779,38	29.779,38	16.458,06	16.458,06	16.458,06		13.321,32
				CTO 610 Inversiones en terrenos	12.000,00	17.779,38	29.779,38	16.458,06	16.458,06	16.458,06		13.321,32
				ART. 61 Inversiones de reposición en infraestructuras y bienes desti	12.000,00	17.779,38	29.779,38	16.458,06	16.458,06	16.458,06		13.321,32
333	623	62300		MAQUINARIA, INSTALACIONES Y UTILLAJE				499,00	499,00	499,00		-499,00
333	623	62301		EXPOSICIONES	65.000,00	14.547,80	79.547,80	58.461,97	58.461,97	58.461,97		21.085,83
				CTO 623 Maquinaria, instalaciones técnicas y utilillaje	65.000,00	14.547,80	79.547,80	58.960,97	58.960,97	58.960,97		20.586,83
333	625	62500		MOBILIARIO				19.369,89	19.369,89	19.369,89		-19.369,89
				CTO 625 Mobiliario				19.369,89	19.369,89	19.369,89		-19.369,89
333	626	62600		EQUIPOS PARA PROCESOS DE INFORMACION	2.000,00	-2.000,00		66.502,18	66.502,18	60.646,13	5.856,05	-66.502,18
				CTO 626 Equipos para procesos de información	2.000,00	-2.000,00		66.502,18	66.502,18	60.646,13	5.856,05	-66.502,18
333	627	62750		ACTUACIONES EN EL MUSEO DE HISTORIA	280.000,00		280.000,00	18.000,00	18.000,00			280.000,00
333	627	62770		ACTUACIONES EN EL MUSEO DE LA CIENCIA Y EL COSMOS	24.560,08		24.560,08	1.338,09	1.338,09	1.338,09		23.221,99
				CTO 627 Proyectos complejos	304.560,08		304.560,08	19.338,09	1.338,09	1.338,09		303.221,99
333	628	62800		LIBROS				1.790,57	1.790,57	1.790,57		-1.790,57
333	628	62802		COLECCIONES				10.321,61	10.321,61	10.321,61		-10.321,61
				CTO 628				12.112,18	12.112,18	12.112,18		-12.112,18
333	632	63200		INV. REPOSICION EDIFICIOS Y CONSTRUCC.	371.560,08	12.547,80	384.107,88	176.283,31	158.283,31	152.427,26	5.856,05	225.824,57
				ART. 62 Inversión nueva asociada al funcionamiento operativo de los				294.983,65	230.979,13	230.979,13		-5.979,13



(2015)

## ESTADO DE LIQUIDACIÓN DE PRESUPUESTO DE GASTOS POR GRUPO DE PROGRAMA Y CONCEPTO

Área de Gasto : 3 PRODUCCIÓN DE BIENES PÚBLICOS DE CARÁCTER PREFERENTE.

Política 33 CULTURA.

Grup. Prog. 333 EQUIPAMIENTOS CULTURALES Y MUSEOS

APLIC.	CL Programa	Cto.	Subcto.	DENOMINACIÓN DE LOS CONCEPTOS	CRÉDITOS PRESUPUESTARIOS			GASTOS COMPROMET.	OBLIGACIONES RECONOCIDAS NETAS	PAGOS	OBLIGACIONES PENDIENTES DE PAGO A 31 DE DICIEMBRE	REMANENTES DE CRÉDITO
					INICIALES	MODIFICACIONES	DEFINITIVAS					
333	633	63300		CTO 632 Edificios y otras construcciones	205.000,00	20.000,00	225.000,00	294.983,65	230.979,13	230.979,13		-5.979,13
				MAQUINARIA, INSTALACIONES TÉCNICAS Y UTILLAJE				124.989,70	124.989,70	122.362,17	2.627,53	-124.989,70
333	633	63301		EXPOSICIONES	89.000,00	70.000,00	159.000,00	13.520,29	13.520,29	13.520,29		145.479,71
333	636	63600		CTO 633 Maquinaria, instalaciones técnicas y utilaje Equipos para procesos de información	89.000,00	70.000,00	159.000,00	138.509,99	138.509,99	135.882,46	2.627,53	20.490,01
				Equipos para procesos de información				6.862,22	6.862,22	6.862,22		-6.862,22
				CTO 636 Equipos para procesos de información				6.862,22	6.862,22	6.862,22		-6.862,22
				ART. 63 inversión de reposición asociada al funcionamiento operativo	294.000,00	90.000,00	384.000,00	440.355,86	376.351,34	373.723,81	2.627,53	7.648,66
333	640	64000		Gastos en inversiones de carácter inmaterial				22.834,45	17.550,50	8.835,50	8.715,00	-17.550,50
				CTO 640 Gastos en inversiones de carácter				22.834,45	17.550,50	8.835,50	8.715,00	-17.550,50
333	641	64100		Gastos en aplicaciones informáticas				32.452,05	32.452,05	32.452,05		-32.452,05
				CTO 641 Gastos en aplicaciones informáticas				32.452,05	32.452,05	32.452,05		-32.452,05
				ART. 64 Gastos en inversiones de carácter inmaterial				55.286,50	50.002,55	41.287,55	8.715,00	-50.002,55
333	762	76200		CAP. 6 INVERSIONES REALES	677.560,08	120.327,18	797.887,26	688.383,73	601.095,26	583.896,68	17.198,58	196.792,00
				CASA MUSEO DEL CUENTO DE LOS SILOS	20.000,00	-20.000,00						
333	762	76201		A Ayuntamientos				29.772,38	29.772,38	29.772,38		
				CTO 762 A Ayuntamientos	20.000,00	9.772,38	29.772,38	29.772,38	29.772,38	29.772,38		
				ART. 76 A Entidades Locales	20.000,00	9.772,38	29.772,38	29.772,38	29.772,38	29.772,38		
				CAP. 7 TRANSFERENCIAS DE CAPITAL	20.000,00	9.772,38	29.772,38	29.772,38	29.772,38	29.772,38		
333	831	83100		PRESTAMOS A L/P AL PERSONAL	120.000,00		120.000,00	88.252,00	88.252,00	88.252,00		31.748,00
				CTO 831 Préstamos a largo plazo	120.000,00		120.000,00	88.252,00	88.252,00	88.252,00		31.748,00

ESTADO DE LIQUIDACIÓN DE PRESUPUESTO DE GASTOS POR GRUPO DE PROGRAMA Y CONCEPTO


Área de Gasto : 3 PRODUCCIÓN DE BIENES PÚBLICOS DE CARÁCTER PREFERENTE.

Política 33 CULTURA.

Grup. Prog. 333 EQUIPAMIENTOS CULTURALES Y MUSEOS


APLIC.	CL. Programa	CL. Económica	G. Prog.	Cto.	Subcto.	DENOMINACIÓN DE LOS CONCEPTOS	CRÉDITOS PRESUPUESTARIOS			GASTOS COMPROMET.	OBLIGACIONES RECONOCIDAS NETAS	PAGOS	OBLIGACIONES PENDIENTES DE PAGO A 31 DE DICIEMBRE	REMANENTES DE CREDITO
							INICIALES	MODIFICACIONES	DEFINITIVAS					
						ART. 83 Concesión de préstamos fuera del sector público	120.000,00		120.000,00	88.252,00	88.252,00		31.748,00	
						CAP. 8 ACTIVOS FINANCIEROS	120.000,00		120.000,00	88.252,00	88.252,00		31.748,00	
						TOTAL GR. PROGRA. 333	7.719.600,00	185.070,18	7.904.670,18	7.631.846,94	7.436.809,05	45.579,36	422.281,77	

**RESUMEN DE OBLIGACIONES RECONOCIDAS NETAS  
POR CLASIFICACION ECONÓMICA Y PROGRAMA**



RESUMEN DE OBLIGACIONES RECONOCIDAS NETAS POR CLASIFICACIÓN PROGRAMA Y CAPITULO

ÁREA DE GASTO POLÍTICA GRUPO PROG.	CAPITULO									TOTAL
	1	2	3	4	6	7	8	9		
3 PRODUCCIÓN DE BIENES PÚBLICOS DE CARÁCTER PREFERENTE. 33 CULTURA. 333 EQUIPAMIENTOS CULTURALES Y MUSEOS	4.858.460,16	1.881.135,89	1.477,10	22.195,62	601.095,26	29.772,38	88.252,00			7.482.388,41
Total Polifíca	4.858.460,16	1.881.135,89	1.477,10	22.195,62	601.095,26	29.772,38	88.252,00			7.482.388,41
Total Área de Gasto	4.858.460,16	1.881.135,89	1.477,10	22.195,62	601.095,26	29.772,38	88.252,00			7.482.388,41
Total	4.858.460,16	1.881.135,89	1.477,10	22.195,62	601.095,26	29.772,38	88.252,00			7.482.388,41



**RESUMEN DE OBLIGACIONES RECONOCIDAS NETAS  
POR CLASIFICACION ECONÓMICA Y PROGRAMA**





(2015)

Pág.

1

## RESUMEN DE OBLIGACIONES RECONOCIDAS NETAS POR CLASIFICACIÓN ECONÓMICA Y PROGRAMA

PROGRAMA	CAPÍTULO	ARTÍCULO	CONCEPTO	SUBCONCEPTO	OBLIGACIONES RECONOCIDAS NETAS
3330	1				4.858.060,16
		10			69.553,53
			100		1.575,00
				10001	1.575,00
			101		67.978,53
				10101	24.176,89
				10102	43.801,64
		13			3.264.636,68
			130		3.233.362,75
				13000	1.599.040,01
				13002	1.634.322,74
			131		26.773,79
				13100	20.005,58
				13102	6.768,21
			137		4.500,14
				13700	4.500,14
		15			347.640,77
			150		347.640,77
				15001	347.640,77
		16			1.176.229,18
			160		1.027.183,75

RESUMEN DE OBLIGACIONES RECONOCIDAS NETAS POR CLASIFICACIÓN ECONÓMICA Y PROGRAMA

PROGRAMA	CAPÍTULO	ARTÍCULO	CONCEPTO	SUBCONCEPTO	OBLIGACIONES RECONOCIDAS NETAS
				16000	1.027.183,75
			161		34.548,88
				16104	34.548,88
			162		114.496,55
				16200	5.070,50
				16204	17.534,89
				16205	50.203,39
				16206	41.687,77
	2				1.693.397,07
		20			107.459,74
			202		77.948,97
				20200	77.948,97
			204		1.610,43
				20400	1.610,43
			208		27.900,34
				20800	27.900,34
		21			210.677,49
			212		41.358,64
				21200	41.358,64
			213		138.896,94
				21300	116.741,79
				21301	22.155,15

(2015)

Pág.

3

## RESUMEN DE OBLIGACIONES RECONOCIDAS NETAS POR CLASIFICACIÓN ECONÓMICA Y PROGRAMA

PROGRAMA	CAPÍTULO	ARTÍCULO	CONCEPTO	SUBCONCEPTO	OBLIGACIONES RECONOCIDAS NETAS
			214		2.149,22
				21400	2.149,22
			215		5.113,32
				21500	5.113,32
			216		23.159,37
				21600	23.159,37
		22			1.364.577,01
			220		9.947,57
				22000	5.542,33
				22001	827,64
				22002	3.577,60
			221		196.961,30
				22100	161.748,41
				22101	18.910,27
				22103	3.771,32
				22104	12.531,30
			222		78.165,66
				22200	72.898,67
				22201	1.015,10
				22203	4.251,89
			223		633,26
				22300	633,26

(2015)

Pág.

4

## RESUMEN DE OBLIGACIONES RECONOCIDAS NETAS POR CLASIFICACIÓN ECONÓMICA Y PROGRAMA

PROGRAMA	CAPÍTULO	ARTÍCULO	CONCEPTO	SUBCONCEPTO	OBLIGACIONES RECONOCIDAS NETAS
			224		1.774,87
				22400	1.774,87
			225		5.105,07
				22502	5.105,07
			226		150.375,13
				22601	514,54
				22602	32.504,59
				22605	85.898,37
				22608	9.707,01
				22699	21.750,62
			227		921.614,15
				22700	239.517,96
				22701	476.424,71
				22703	69.575,33
				22706	3.326,39
				22707	11.705,31
				22709	18.000,00
				22713	3.921,25
				22799	99.143,20
		23			10.682,83
			230		6.118,60
				23000	1.131,09

RESUMEN DE OBLIGACIONES RECONOCIDAS NETAS POR CLASIFICACIÓN ECONÓMICA Y PROGRAMA

PROGRAMA	CAPÍTULO	ARTÍCULO	CONCEPTO	SUBCONCEPTO	OBLIGACIONES RECONOCIDAS NETAS
				23020	4.987,51
			231		4.564,23
				23100	656,80
				23120	3.907,43
	3				1.477,10
		35			1.477,10
			359		1.477,10
				35900	1.477,10
	4				22.195,62
		45			2.795,62
			451		2.795,62
				45100	2.795,62
		48			19.400,00
			489		19.400,00
				48900	19.400,00
	6				584.637,20
		62			158.283,31
			623		58.960,97
				62300	499,00
				62301	58.461,97
			625		19.369,89
				62500	19.369,89

(2015)

Pág.

6

## RESUMEN DE OBLIGACIONES RECONOCIDAS NETAS POR CLASIFICACIÓN ECONOMICA Y PROGRAMA

PROGRAMA	CAPÍTULO	ARTÍCULO	CONCEPTO	SUBCONCEPTO	OBLIGACIONES RECONOCIDAS NETAS
			626		66.502,18
				62600	66.502,18
			627		1.338,09
				62770	1.338,09
			628		12.112,18
				62800	1.790,57
				62802	10.321,61
		63			376.351,34
			632		230.979,13
				63200	230.979,13
			633		138.509,99
				63300	124.989,70
				63301	13.520,29
			636		6.862,22
				63600	6.862,22
		64			50.002,55
			640		17.550,50
				64000	17.550,50
			641		32.452,05
				64100	32.452,05
	7				29.772,38
		76			29.772,38

(2015)

Pág.

7

## RESUMEN DE OBLIGACIONES RECONOCIDAS NETAS POR CLASIFICACIÓN ECONÓMICA Y PROGRAMA

PROGRAMA	CAPÍTULO	ARTÍCULO	CONCEPTO	SUBCONCEPTO	OBLIGACIONES RECONOCIDAS NETAS
			762		29.772,38
	8			76201	29.772,38
		83			88.252,00
			831		88.252,00
				83100	88.252,00
					7.277.791,53
3331					
	2				119.543,52
		22			119.543,52
			226		8.533,56
				22605	8.533,56
			227		111.009,96
				22703	72.579,64
				22713	38.430,32
					119.543,52
3334					
	1				400,00
		13			400,00
			130		400,00
				13002	400,00
	2				57.230,30
					56.703,62

(2015)

Pág.

8


## RESUMEN DE OBLIGACIONES RECONOCIDAS NETAS POR CLASIFICACIÓN ECONÓMICA Y PROGRAMA

PROGRAMA	CAPÍTULO	ARTÍCULO	CONCEPTO	SUBCONCEPTO	OBLIGACIONES RECONOCIDAS NETAS
			226		2.909,84
				22605	2.909,84
			227		53.793,78
				22799	53.793,78
		23			526,68
			231		526,68
				23120	526,68
	6				16.458,06
		61			16.458,06
			610		16.458,06
				61000	16.458,06
					74.088,36
TOTAL PROGRAMA 3334					
3335					
MUSEO DE HISTORIA Y ANTROPOLOGÍA DE TENERIFE	2				10.965,00
		22			10.965,00
			227		10.965,00
				22703	10.165,00
				22799	800,00
TOTAL PROGRAMA 3335					
TOTAL GENERAL					
					7.482.388,41



**EJERCICIO 2015  
BALANCE**

CUENTAS	ACTIVO	NOTAS EN MEMORIA	E.J. 2015	E.J. 2014	CUENTAS	PATRIMONIO NETO Y PASIVO	NOTAS EN MEMORIA	E.J. 2015	E.J. 2014
203.(2803).(2803)	A) Activo no corriente		27.320.693,39			A) Patrimonio neto		27.650.486,28	
206.(2806).(2806)	1) Inmovilizado intangible		51.699,44			I) Patrimonio		33.432.359,25	
208.209.(2809).(2809)	2. Propiedad industrial e intelectual		13.437,77		100,101	1. Patrimonio		33.432.359,25	
	3. Aplicaciones informáticas		35.287,55			II) Patrimonio generado		-6.549.433,05	
	5. Otro inmovilizado intangible		2.974,12			1. Resultados de ejercicios anteriores		-4.651.097,73	
210.(2810).(2910).(2990)	II) Inmovilizado material		27.268.993,95		120	2. Resultado del ejercicio		767.560,08	
211.(2811).(2911).(2991)	1. Terrenos		158.140,15		129	IV) Subvenciones recibidas pendientes de imputación a resultados		767.560,08	
	2. Construcciones		3.052.224,74			1. Subvenciones recibidas pendientes de imputación a resultados			
	5. Otro inmovilizado material		19.123.090,84		130,131,132	C) Pasivo corriente			
	6. Inmovilizado material en curso y anticipos		4.935.538,22		4003.4013.4133.4183	II) Deudas a corto plazo		404.562,90	
					.523.524.528.529	4. Otras deudas		27.904,56	
					.560.561			27.904,56	
30.35.(390).(395)	B) Activo corriente		734.355,79			IV) Acreedores y otras cuentas a pagar a corto plazo		376.658,34	
	I) Existencias		13.473,71		4000.4010.411.4130	1. Acreedores por operaciones de gestión		85.004,47	
	2. Mercaderías y productos terminados		13.473,71		.416.4180.522				
4300.4310.4430.446	III) Deudores y otras cuentas a cobrar		71.742,02		4001.4011.410.4131	2. Otras cuentas a pagar		2.528,84	
	1. Deudores por operaciones de gestión		70.788,61		.414.4181.419.550				
	2. Otras cuentas a cobrar		953,41		.554.559	3. Administraciones públicas		289.125,03	
4301.4311.4431.440	IV) Inversiones financieras a corto plazo en entidades del grupo, multigrupo y asociadas		20,38		475.476.477				
.441.442.449.(4901)	2. Créditos y valores representativos de deuda		20,38						
.550.555.558									
4302.4312.4432.(4902)	V) Inversiones financieras a corto plazo		83.685,69						
.532.533.535.(595)	2. Créditos y valores representativos de deuda		81.997,24						
.(5960)									
4303.4313.4433.(4903)	4. Otras inversiones financieras		1.688,45						
.541.542.544.546	VI) Efectivo y otros activos líquidos equivalentes		565.433,99						
.547.(597).(5980)	2. Tesorería		565.433,99						
545.548.555.556									
.(5981).(5982)									
556.570.571.573									
.574.575									
	<b>TOTAL ACTIVO (A+B)</b>		<b>28.055.049,18</b>			<b>TOTAL PATRIMONIO NETO Y PASIVO (A+B+C)</b>		<b>28.055.049,18</b>	



**CUENTA DEL RESULTADO ECONÓMICO-PATRIMONIAL**  
EJERCICIO 2015

CUENTAS		EJ.: 2015	EJ.: 2014
	<b>1. Ingresos tributarios y urbanísticos</b>		
72,73	a) Impuestos		
740,742	b) Tasas		
744	c) Contribuciones especiales		
745,746	d) Ingresos urbanísticos		
	<b>2. Transferencias y subvenciones recibidas</b>	<b>6.624.232,82</b>	
	a) Del ejercicio	6.554.642,72	
751	a.1) Subvenciones recibidas para financiar gastos del ejercicio	48.257,00	
750	a.2) Transferencias	6.506.385,72	
752	a.3) Subvenciones recibidas para cancelación de pasivos que no supongan financiación específica de un elemento patrimonial		
7530	b) Imputación de subvenciones para el inmovilizado no financiero		
754	c) Imputación de subvenciones para activos corrientes y otras	69.590,10	
	<b>3. Ventas y prestaciones de servicios</b>	<b>345.896,60</b>	
700,701,702,703,704	a) Ventas	19.947,69	
741,705	b) Prestación de servicios	325.948,91	
707	c) Imputación de ingresos por activos construidos o adquiridos para otras entidades		
71,7940,(6940)	<b>4. Variación de existencias de productos terminados y en curso de fabricación y deterioro de valor</b>		
780,781,782,783,784	<b>5. Trabajos realizados por la entidad para su inmovilizado</b>		
776,777	<b>6. Otros ingresos de gestión ordinaria</b>	<b>50.807,25</b>	
795	<b>7. Excesos de provisiones</b>		
	<b>A) TOTAL INGRESOS DE GESTIÓN ORDINARIA (1+2+3+4+5+6+7)</b>	<b>7.020.936,67</b>	
	<b>8. Gastos de personal</b>	<b>-4.858.460,16</b>	
(640),(641)	a) Sueldos, salarios y asimilados	-3.712.279,72	
(642),(643),(644),(645)	b) Cargas sociales	-1.146.180,44	
(65)	<b>9. Transferencias y subvenciones concedidas</b>	<b>-51.968,00</b>	
	<b>10. Aprovisionamientos</b>	<b>2.410,50</b>	
(600),(601),(602),(605),(607),61	a) Consumo de mercaderías y otros aprovisionamientos	2.410,50	
(6941),(6942),(6943),7941,7942,7943	b) Deterioro de valor de mercaderías, materias primas y otros aprovisionamientos		
	<b>11. Otros gastos de gestión ordinaria</b>	<b>-1.887.016,52</b>	
(62)	a) Suministros y servicios exteriores	-1.881.911,45	
(63)	b) Tributos	-5.105,07	
(676)	c) Otros		
(68)	<b>12. Amortización del inmovilizado</b>	<b>-2.136.861,78</b>	
	<b>B) TOTAL GASTOS DE GESTIÓN ORDINARIA (8+9+10+11+12)</b>	<b>-8.931.895,96</b>	
	<b>I. Resultado (ahorro o desahorro) de la gestión ordinaria (A+B)</b>	<b>-1.910.959,29</b>	

**CUENTA DEL RESULTADO ECONÓMICO-PATRIMONIAL**  
**EJERCICIO 2015**

CUENTAS		EJ.: 2015	EJ.: 2014
	<b>13. Deterioro de valor y resultados por enajenación del inmovilizado no financiero y activos en estado de venta</b>		
(690),(691),(692),(693)	a) Deterioro de valor		
,(6948),790,791,792			
,793,7948,799			
770,771,772,773	b) Bajas y enajenaciones		
,774,(670),(671),(672)			
,(673),(674)			
7531	c) Imputación de subvenciones para el inmovilizado no financiero		
	<b>14. Otras partidas no ordinarias</b>	<b>48,00</b>	
775,778	a) Ingresos	48,00	
(678)	b) Gastos		
	<b>II. Resultado de las operaciones no financieras (I+13+14)</b>	<b>-1.910.911,29</b>	
	<b>15. Ingresos financieros</b>	<b>13.258,10</b>	
	a) De participaciones en instrumentos de patrimonio	8.446,72	
7630	a.1) En entidades del grupo, multigrupo y asociadas		
760	a.2) En otras entidades	8.446,72	
	b) De valores representativos de deuda, de créditos y de otras inversiones financieras	4.811,38	
7631,7632	b.1) En entidades del grupo, multigrupo y asociadas		
761,762,769,76454	b.2) Otros	4.811,38	
,(66454)			
	<b>16. Gastos financieros</b>	<b>-1.477,10</b>	
(663)	a) Por deudas con entidades del grupo, multigrupo y asociadas		
(660),(661),(662),(669)	b) Otros	-1.477,10	
,76451,(66451)			
785,786,787,788	<b>17. Gastos financieros imputados al activo</b>		
,789			
	<b>18. Variación del valor razonable en activos y pasivos financieros</b>		
7646,(6646),76459,(66459)	a) Derivados financieros		
7640,7642,76452,76453	b) Otros activos y pasivos a valor razonable con imputación en resultados		
,(6640),(6642),(66452),(66453)			
7641,(6641)	c) Imputación al resultado del ejercicio por activos financieros disponibles para la venta		
768,(668)	<b>19. Diferencias de cambio</b>		
	<b>20. Deterioro de valor, bajas y enajenaciones de activos y pasivos financieros</b>	<b>794,97</b>	
796,7970,766,(6960)	a) De entidades del grupo, multigrupo y asociadas		
,(6961),(6962),(6970),(666)			
,7980,7981,7982,(6980)			
,(6981),(6982),(6670)			
765,7971,7983,7984	b) Otros	794,97	
,7985,(665),(6671),6963			
,(6971),(6983),(6984),(6985)			

CUENTA DEL RESULTADO ECONÓMICO-PATRIMONIAL  
EJERCICIO 2015

CUENTAS		EJ.: 2015	EJ.: 2014
755,756	21. Subvenciones para la financiación de operaciones financieras		
	III. Resultado de las operaciones financieras (15+16+17+18+19+20+21)	12.575,97	
	IV. Resultado (ahorro o desahorro) neto del ejercicio (II+ III)	-1.898.335,32	
	+ Ajustes en la cuenta del resultado del ejercicio anterior		
	Resultado del ejercicio anterior ajustado (IV+Ajustes)		

