









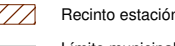
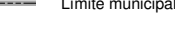
	Limitaciones de uso derivadas de la calidad para la conservación de los elementos bióticos: flora, vegetación y fauna		Alternativa 1
	Limitaciones de uso derivado de la capacidad agrológica del suelo		Alternativa 2
	Limitaciones de uso derivadas de la calidad paisajística		Alternativa 3
	Limitaciones de uso derivadas de la consolidación de núcleos de población de carácter urbano-residencial		Alternativa 4
			Alternativa 5
			Alternativa 6
			Alternativa 7
			Recinto estación
			Límite municipal